

## Rapport bosättning utifrån aktuella siffror 2018-08-31

Nedanstående tabeller och diagram bygger på kommunens mottagna under 2016-2017 samt hittills under 2018, vilken bygger på kommunens fördelningstal och den årsplanering som Migrationsverket gjort avseende 2018 och 2019. För 2018 är fördelningstalet 101. Den prognos som ligger baseras således på 107 för 2016, 140 för 2017 och 101 för 2018 vilket innebär 348 personer totalt.

Fördelningstalet för 2019 har alldeles nyligen fastställts och kommer att hamna på 66 för Trelleborgs del, vilket är marginellt färre än vi tidigare räknat med.

I tabellen "Prognos boende till anvisade" finns Södra Åby, Modeshög, Klagstorp, Maglarps pensionat, Hedmans gård, Fenix samt privatpersoners bostäder. Trelleborgs kommun tecknade den 1 juni 2017 ett avtal med Trelleborgshem som innebär att de lägenheter som tilldelas kommunen ska fördelas mellan socialförvaltningen och arbetsmarknadsförvaltningen. Överenskommelsen med socialförvaltningen är att fördela lägenheterna utifrån ett kommuneekonomiskt perspektiv. Då socialförvaltningen har ett antal medborgare placerade med höga placeringskostnader är det rimligt att bedöma att de lägenheter som vi tilldelas från Trelleborgshem kommer till viss del att gå till socialförvaltningen under resten av året.

Utifrån bosättningsprocessens positiva resultat under 2017 med att lyckas avsluta anvisade till egna kontrakt, så pekar prognosen numera på att vi har för många tillgängliga platser i förhållande till hur många som vi beräknas kunna belägga. Därför har nämnden fattat beslut om att säga upp alla tillfälliga boendelösningar. Utöver det så låter vi de oskäligt dyra andrahandslösningarna löpa ut. Fokus är även fortsättningsvis att hitta permanenta boendelösningar.

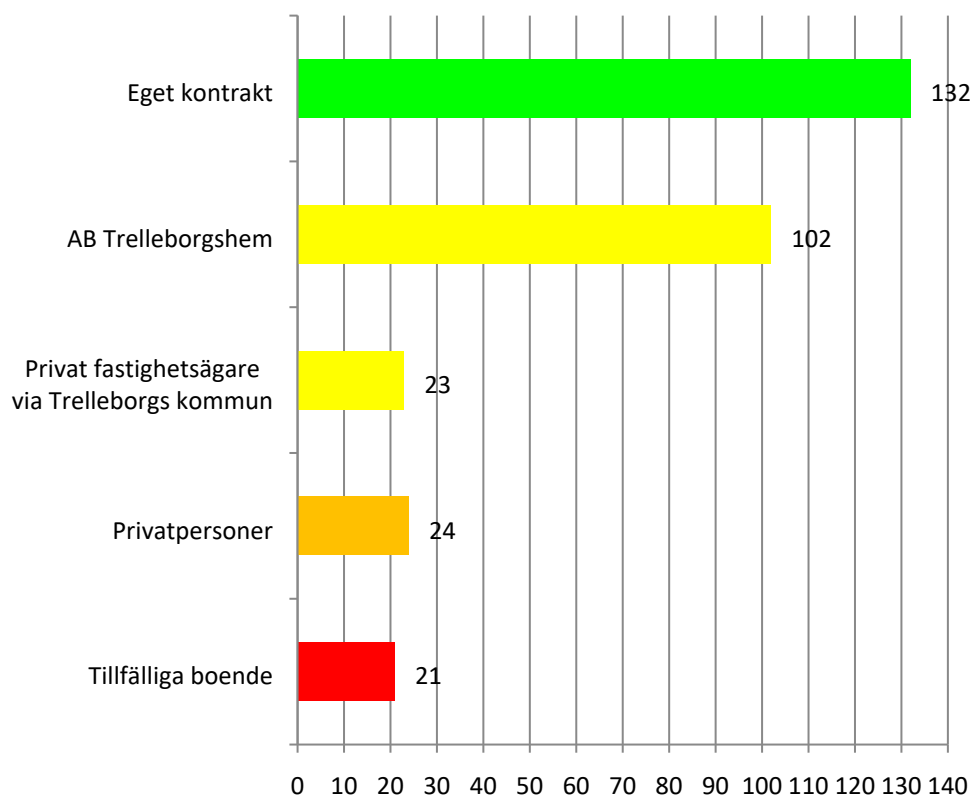
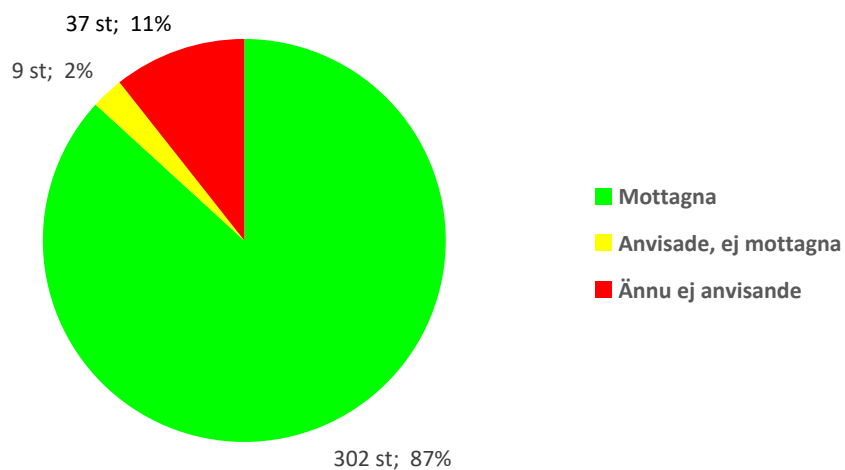
Dessvärre ger inte avvecklingsplanen någon omedelbar ekonomisk effekt, eftersom det finns långa uppsägningstider att ta hänsyn till.

Av 302 bosatta är 135 barn, dvs. 45 %. Det är därmed en rimlig bedömning att cirka 70 barn kommer att anvisas under 2018 och 2019 och bildningsnämnden behöver planera för barnomsorg och skolgång för dessa.

Prognosen per 31 augusti är -2 500 tkr, till följd av de långa och dyra hyreskontrakten.

**Nuläge mottagna**

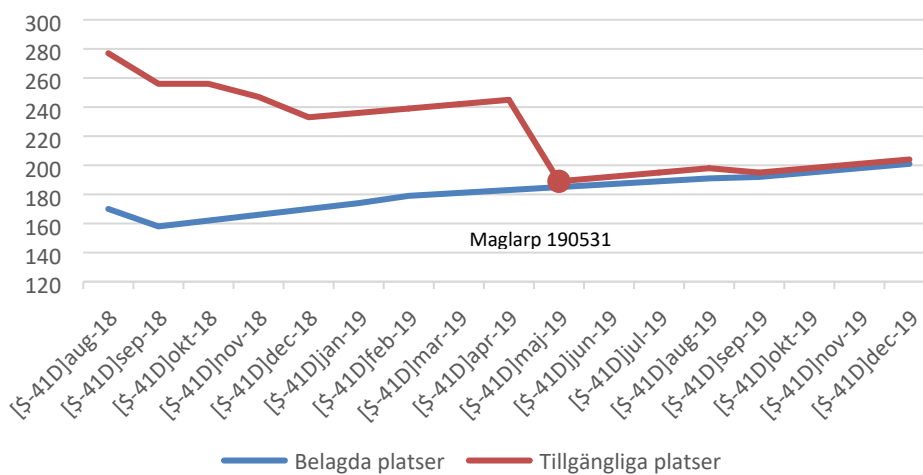
<b>Bosatta</b>	<b>302</b>	<b>94 män</b>	<b>73 kvinnor</b>	<b>135 barn</b>
varav ensamhushåll	59	45	14	
individer i familjer	243	49	59	135

**302 individer****Nuläge anvisningar****Av 348 anvisningar 2016-2018**

## Prognos boende till anvisade

T.o.m. månad	Inflyttade	Utflyttade	Belagda platser	Tillgängliga platser	Lediga platser
aug-18	302	-132	170	277	107
sep-18	302	-144	158	256	98
okt-18	311	-149	162	256	94
nov-18	320	-154	166	247	81
dec-18	329	-159	170	233	63
jan-19	338	-164	174	236	62
feb-19	348	-169	179	239	60
mar-19	355	-174	181	242	61
apr-19	362	-179	183	245	62
maj-19	369	-184	185	189	4
jun-19	376	-189	187	192	5
jul-19	383	-194	189	195	6
aug-19	390	-199	191	198	7
sep-19	396	-204	192	195	3
okt-19	402	-207	195	198	3
nov-19	408	-210	198	201	3
dec-19	414	-213	201	204	3

## Prognos över boendelösningar till anvisade



### Ekonomi pågående boendelösningar

Utifrån nedanstående uträkning uppbär Trelleborgs kommun för närvarande en ofinansierad kostnad på drygt 235 tkr per månad, exkl. driftskostnad i Klagstorp. Detta under förutsättning att alla tillfälliga boendeplatser är belagda.

Boende	Platser	Belagda	Lediga	Kostnad/mån	Intäkt/mån	Netto/mån för kommunen
Modeshög	10	0	10	19 000 kr	1 500 kr/plats	4 000 kr*
S Åby	7	0	7	19 000 kr	8 550 kr*	10 450 kr
Maglarp, hus 1	32	8	39	6 800 kr/rum	6 800 kr/rum	0 kr*
Maglarp, hus 2	15			6 800 kr/rum	6 000 kr/rum	8 000 kr*
Hedmans	15	0	15	145 000 kr	45 000 kr*	100 000 kr
Klagstorp	10	0	10	127 000 kr	70 800 kr*	56 044 kr*
Fenix	12	0	12	30 000 kr	30 000 kr*	0 kr*
Privatpersoner	24	24	0	62 600 kr	48 550 kr*	14 050 kr*
Lägenheter	139	125	14			
Lgh via service	13	13	0	50 000 kr	21 550 kr*	28 450 kr*
	<b>277</b>	<b>170</b>	<b>107</b>			<b>220 994 kr*</b>

\* Bygger på full beläggning

### Ekonomi

Bosättning nyanlända	Budget 2018	Prognos 2018
Schablonintäkter från Migrationsverket	12 000 000	13 000 000
Hysesintäkter	3 000 000	4 700 000
Svenska för invandrare	-5 700 000	-5 700 000
Arbets- och samhällsorientering	-330 000	-330 000
Personalkostnader	-2 666 000	-2 166 000
Hyeskostnader	-5 670 000	-11 370 000
Övrigt	-634 000	-634 000
<b>Summa</b>	<b>0</b>	<b>- 2 500 000</b>

Underskottet är direkt kopplat till de långa hyresavtalen.

Kostnaden för försörjningsstöd till de anvisade är ej inräknat. Denna post uppgick till cirka 2 miljoner kronor under 2017.