

Datum
2017-05-31

Enhetschef
Tomas Djurfeldt
0410-73 35 21
tomas.djurfeldt@trelleborg.se

Rapport bosättning utifrån aktuella siffror 2017-05-31

Nedanstående tabeller och diagram bygger på kommunens mottagna under 2016 samt hittills under 2017, vilken bygger på kommunens fördelningstal och den årsplanering som Migrationsverket gjort avseende 2017. För 2017 har fördelningstalet sänkts från 169 till 140.

Den prognos som ligger för 2017 baseras således på 113 för 2016 och 140 för 2017 vilket innebär 253 personer totalt.

I tabellen "Prognos boende till anvisade" finns Södra Åby, Modeshög, Klagstorp, Maglarps pensionat samt lägenheter från Trelleborgshem till tre personer varje månad samt privatpersoners bostäder.

Utifrån denna prognos har vi platser året ut, baserat på att vi kan fullbelägga Maglarps pensionat. I dagsläget har vi fler boendelösningar för ensamstående än familjer. Dock har merparten av de anvisade under den senaste tiden varit större familjer istället för ensamstående, vilket kräver större bostäder.

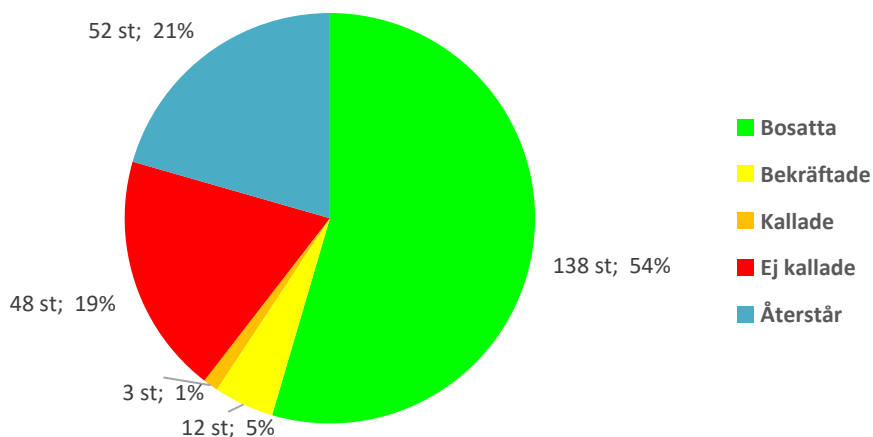
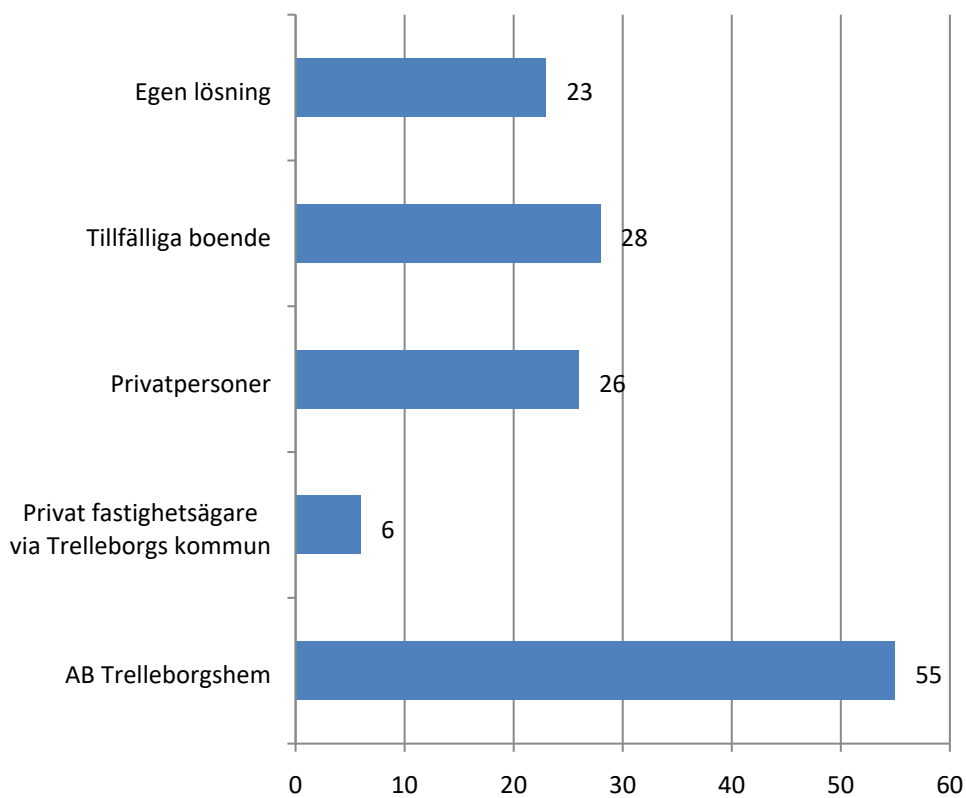
Prognosen bygger på att alla anvisade tackar ja och under det senaste året har 18 procent av de anvisade tackat nej.

Det som prioriteras nu är permanenta boendelösningar för att på sikt kunna stänga de tillfälliga kollektivboendena.

Schablonersättningarna från Migrationsverket uppgår till nästan 1,2 mnkr mer än budget vilket beräknas ge en helårseffekt på cirka 2,7 mnkr. Dessa intäkter beräknas att finansiera de fördyrade lokalkostnaderna (se tabell under rubriken Ekonomi 2017).

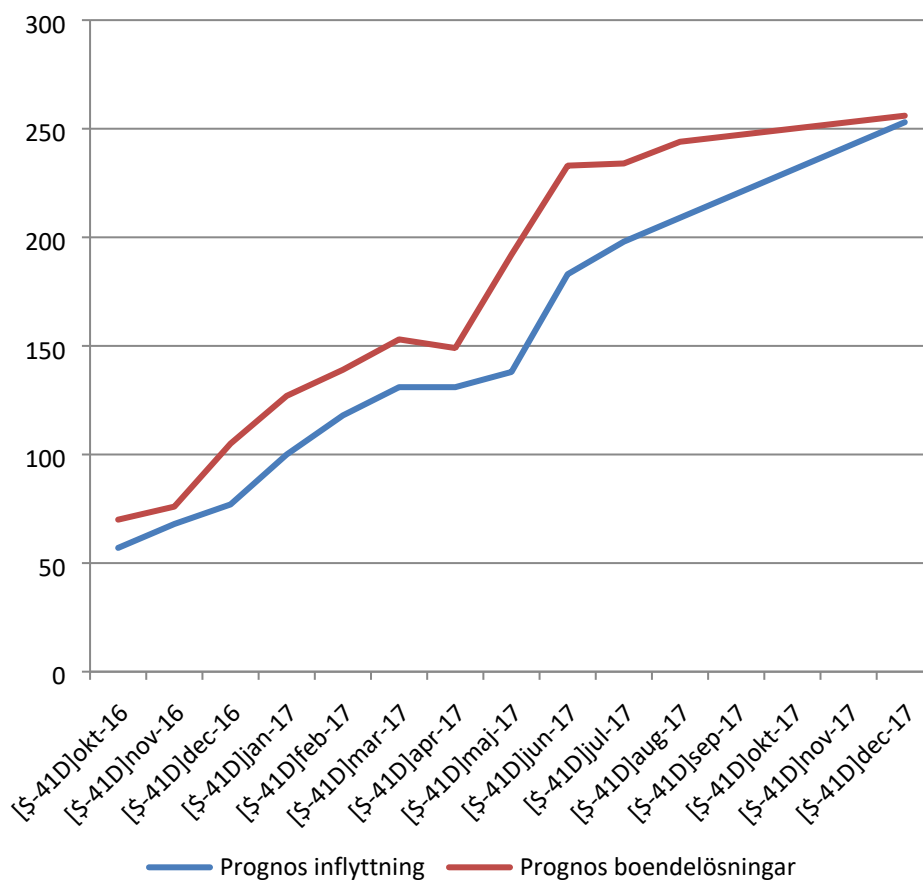
Nuläge anvisningar

Bosatta	138	60 män	35 kvinnor	43 barn
varav ensamhushåll	48	37	11	
individer i familjer	90	23	24	43

Av 253 anvisningar 2016-2017**Nuläge boendelösningar för mottagna****Individer**

Prognos boende till anvisade

Månad	Prognos inflyttning	Prognos boendelösningar	SAKNAS
okt-16	57	70	13
nov-16	68	76	8
dec-16	77	105	28
jan-17	100	127	27
feb-17	118	139	21
mar-17	131	153	22
apr-17	131	149	18
maj-17	138	192	54
jun-17	183	233	50
jul-17	198	234	36
aug-17	209	244	35
sep-17	220	247	27
okt-17	231	250	19
nov-17	242	253	11
dec-17	253	256	3



Ekonomi pågående boendelösningar

Utifrån nedanstående uträkning uppbär Trelleborgs kommun för närvarande en ofinansierad kostnad på drygt 100 000 kr per månad, exkl. driftskostnad i Klagstorp. Detta under förutsättning att alla tillfälliga boendeplatser är belagda.

Boende	Platser (207)	Kostnad	Intäkt hyra/person	Totalkostnad/mån för kommunen*
Modeshög	10	1 900 kr/person	1 500 kr*	4 000 kr/månad
S Åby	7	18 524 kr	8 550 kr	9 926 kr/månad
Maglarp fr.o.m. 1/5	12 rum, 40 platser	6 800 kr/rum	6 800 kr/rum*	0 kr/månad
Maglarp, fr.o.m. 1/6	10 rum, 20 platser	6 800 kr/rum	6 000 kr/rum*	8 000 kr/månad
Privatpersoner	31	80 900 kr	56 700 kr	24 200 kr/månad
Klagstorp	14 rum, 3 lägenheter = 31 platser	126 844 kr exkl. drift	70 800 kr/rum	56 044 kr/månad exkl. driftskostnad
Lägenheter	68	Samma som hyran	Samma som hyran	0 kr

*Bygger på full beläggning

Ekonomi 2017

Bosättning nyanlända	Budget 2017	Prognos 2017
Schablonintäkter från Migrationsverket	8 904 000	11 628 000
Hysesintäkter, lägenheter	2 100 000	2 100 000
Svenska för invandrare	-5 100 000	-5 100 000
Samhällsorientering	-720 000	-720 000
Personalkostnader	-2 469 468	-2 200 000
Lokalhyror (lägenheter)	-2 100 000	-2 400 000
Tolk	-480 000	-480 000
Övrigt	-134 532	-128 000
Lokalhyror (tillfälliga boenden)	0	-2 700 000
Försörjningsstöd	0	-3 000 000
Summa	0	-3 000 000

Kostnaderna för de tillfälliga boendelösningarna beräknas täckas av de ökade schablonintäkterna.

Det som INTE täcks fullt ut är försörjningsstödet till de nya målgrupperna. Dessa ser ut att hamna på – 3 miljoner kr under 2017.