

Rapport bosättning utifrån aktuella siffror 2017-08-31

Nedanstående tabeller och diagram bygger på kommunens mottagna under 2016 samt hittills under 2017, vilken bygger på kommunens fördelningstal och den årsplanering som Migrationsverket gjort avseende 2017. För 2017 har fördelningstalet sänkts från 169 till 140.

Den prognos som ligger för 2017 baseras således på 113 för 2016 och 140 för 2017 vilket innebär 253 personer totalt.

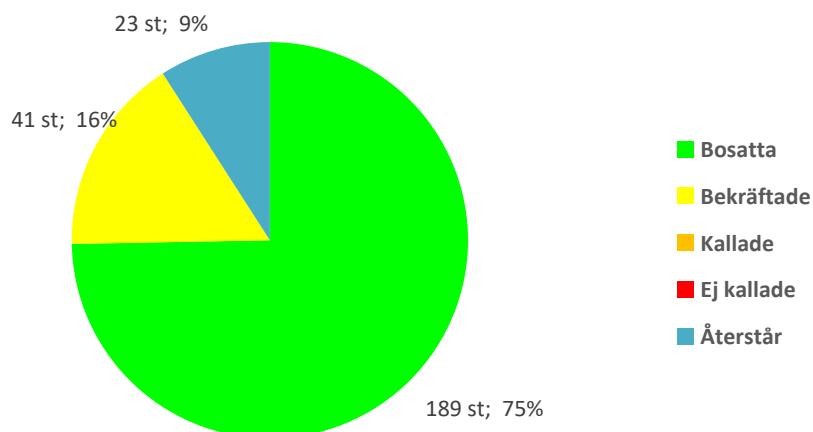
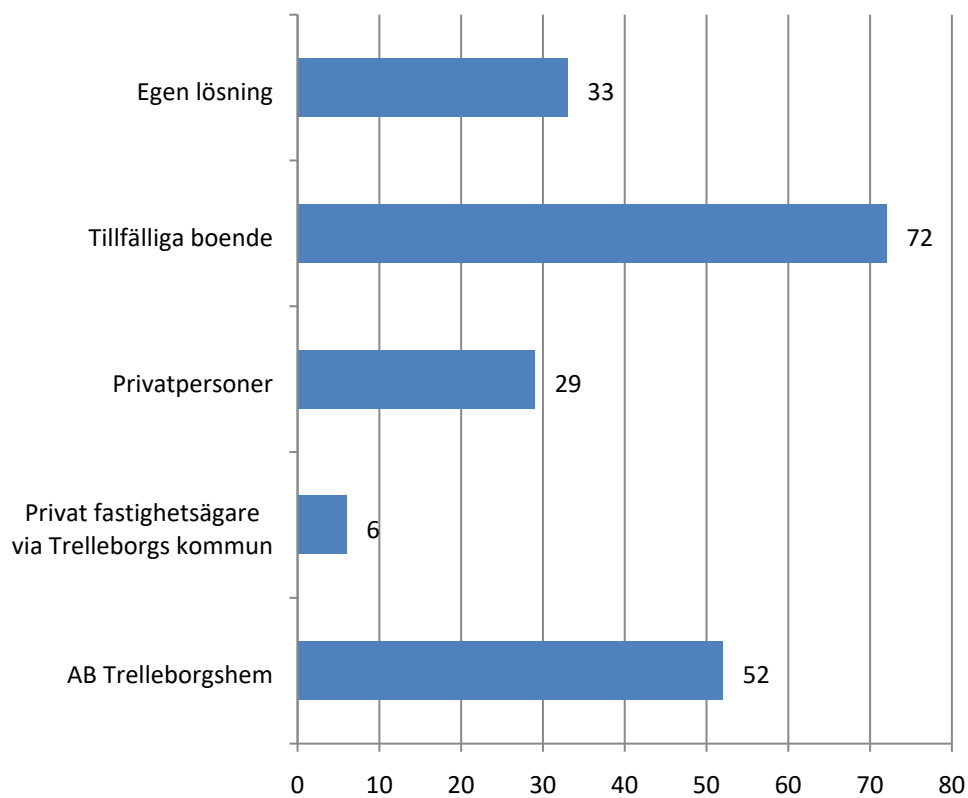
I tabellen "Prognos boende till anvisade" finns Södra Åby, Modeshög, Klagstorp, Maglarps pensionat samt privatpersoners bostäder. Trelleborgs kommun tecknade den 1 juni 2017 ett avtal med Trelleborgshem som innebär att de lägenheter som tilldelas kommunen ska fördelas mellan socialförvaltningen och arbetsmarknadsförvaltningen. Överenskommelsen med socialförvaltningen är att fördela lägenheterna utifrån ett kommunekonomiskt perspektiv. Då socialförvaltningen har ett antal medborgare placerade med höga placeringskostnader är det rimligt att bedöma att de lägenheter som vi tilldelas från Trelleborgshem kommer till viss del att gå till socialförvaltningen under resten av året.

Prognosen innebär att det är möjligt att bosätta samtliga anvisade under 2017 och erbjuda tak över huvudet, dock ska fokus i arbetet fortlöpande vara att hitta permanenta boendelösningar för att på sikt kunna stänga de tillfälliga kollektivboendena.

Schablonersättningarna från Migrationsverket uppgår till nästan 1,8 mnkr mer än budget vilket beräknas ge en helårseffekt på cirka 2,8 mnkr. Dessa intäkter beräknas att finansiera de fördyrade lokalkostnaderna (se tabell under rubriken Ekonomi 2017).

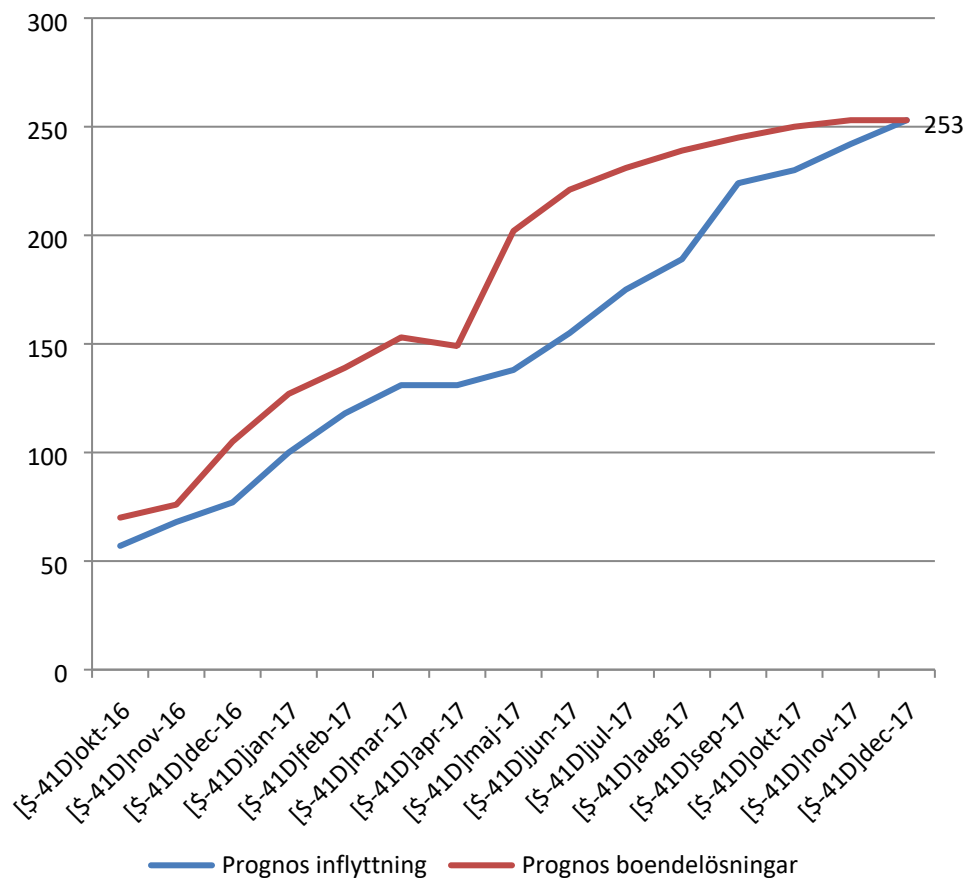
Nuläge anvisningar

Bosatta	189	71 män	45 kvinnor	73 barn
varav ensamhushåll	49	38	11	
individer i familjer	140	33	34	73

Av 253 anvisningar 2016-2017**Nuläge boendelösningar för mottagna****Individer**

Prognos boende till anvisade

Månad	Prognos inflyttning	Prognos boendelösningar
okt-16	57	70
nov-16	68	76
dec-16	77	105
jan-17	100	127
feb-17	118	139
mar-17	131	153
apr-17	131	149
maj-17	138	202
jun-17	155	221
jul-17	175	231
aug-17	189	239
sep-17	224	245
okt-17	230	250
nov-17	242	253
dec-17	253	253



Ekonomi pågående boendelösningar

Utifrån nedanstående uträkning uppbär Trelleborgs kommun för närvarande en ofinansierad kostnad på drygt 100 000 kr per månad, exkl. driftskostnad i Klagstorp. Detta under förutsättning att alla tillfälliga boendeplatser är belagda.

Boende	Platser (195)	Kostnad	Intäkt hyra/person	Totalkostnad/mån för kommunen*
Modeshög	10	1 900 kr/person	1 500 kr*	4 000 kr/månad
S Åby	7	19 000 kr	8 550 kr*	10 450 kr/månad
Maglarp, hus 1	32	6 800 kr/rum	6 800 kr/rum*	0 kr/månad
Maglarp, hus 2	15	6 800 kr/rum	6 000 kr/rum*	8 000 kr/månad
Privatpersoner	29	93 900 kr	67 700 kr	26 200 kr/månad
Klagstorp	14 rum + 3 lägenheter = 33 platser	126 844 kr exkl. drift	70 800 kr/rum	56 044 kr/månad exkl. driftskostnad
Lägenheter	69	Samma som hyran	Samma som hyran	0 kr

*Bygger på full beläggning

Ekonomi 2017

Bosättning nyanlända	Budget 2017	Prognos 2017
Schablonintäkter från Migrationsverket	8 904 000	11 700 000
Hysesintäkter, lägenheter	2 100 000	2 800 000
Svenska för invandrare	-5 100 000	-5 100 000
Samhällsorientering	-720 000	-620 000
Personalkostnader	-2 469 468	-2 100 000
Lokalhyror (lägenheter)	-2 100 000	-3 000 000
Tolk	-480 000	-480 000
Övrigt	-134 532	-700 000
Lokalhyror (tillfälliga boenden)	0	-2 500 000
Försörjningsstöd	0	-2 000 000
Summa	0	-2 000 000

Kostnaderna för de tillfälliga boendelösningarna beräknas täckas av de ökade schablonintäkterna.

Det som inte täcks fullt ut är försörjningsstödet till de nya målgrupperna.

Prognosen för dessa har dock förbättrats avsevärt och ser nu ut att hamna på cirka 2 miljoner kr (istället för 3 miljoner som stått i tidigare prognoser) 2017.