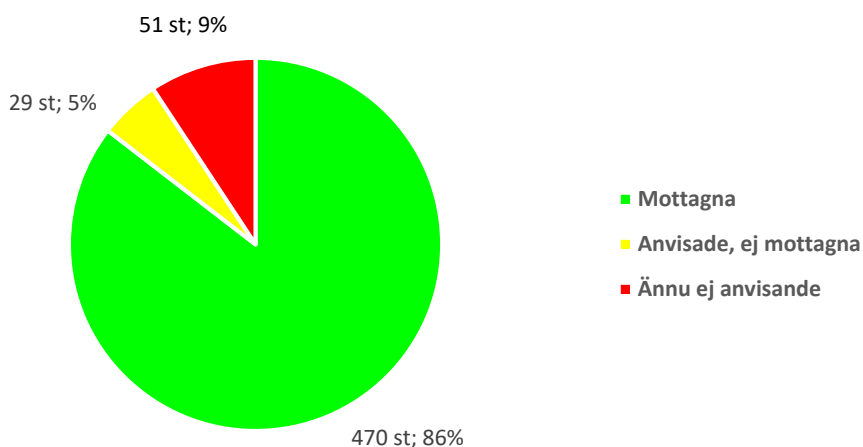




Rapport bosättning 2021-12-31

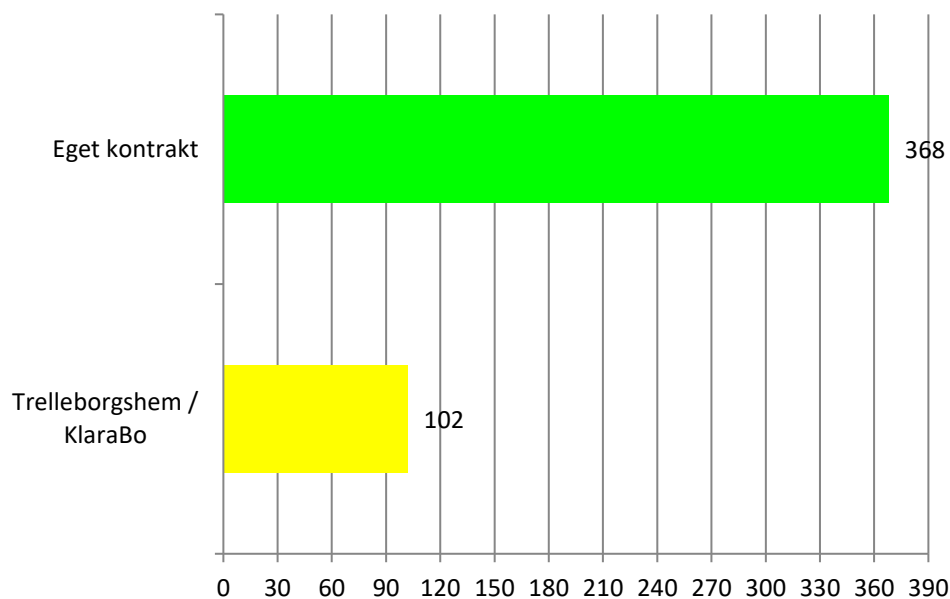
Nedanstående tabeller och diagram bygger på de 470 individer som har mottagits, de 29 som är anvisade samt de ytterligare 51 som beräknas anvisas under 2022.

Av 550 anvisningar 2016-2022



78 % av de 470 mottagna har avslutats till egna kontrakt medan övriga bor i andrahandslösningar, dvs. lägenheter från Trelleborgshem och KlaraBo.

470 individer





TRELLEBORGS KOMMUN

Av 470 mottagna är 217 barn, dvs. 46 %. Då det beräknas ankomma 80 individer under 2022 är det vår bedömning att cirka 35 av dessa kommer att vara barn.

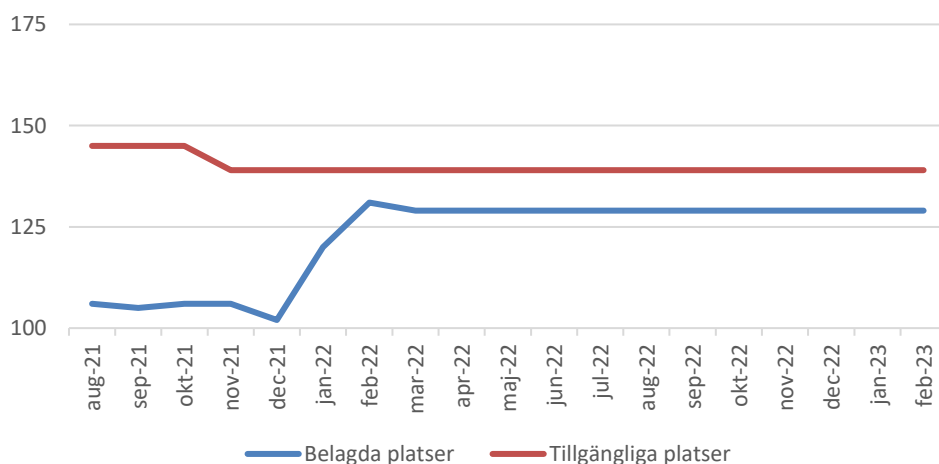
Bosatta	470	129 män	124 kvinnor	217 barn
varav ensamhushåll	83	60	23	
individer i familjer	387	69	101	217

Nedanstående prognos bygger på följande faktorer:

- Migrationsverkets årsplanering av nya anvisningar.
- Ett jämnt utflöde av individer till egna kontrakt kommande månader.
- Inga nya lägenheter från Trelleborgshem

T.o.m. månad	Inflyttade	Utflyttade	Belagda platser	Tillgängliga platser	Lediga platser
aug-21	461	-355	106	145	39
sep-21	461	-356	105	145	40
okt-21	470	-364	106	145	39
nov-21	470	-364	106	139	33
dec-21	470	-368	102	139	37
jan-22	489	-369	120	139	19
feb-22	504	-373	131	139	8
mar-22	506	-377	129	139	10
apr-22	510	-381	129	139	10
maj-22	514	-385	129	139	10
jun-22	518	-389	129	139	10

Prognos över boendelösningar till anvisade





TRELLEBORGS KOMMUN

Summering

Egna kontrakt år	Hushåll	Individer
2016	13	16
2017	28	82
2018	24	73
2019	34	92
2020	31	80
2021	8	25
TOTALT	138	368

Huvudfokus ligger på att jobba med dem som varit inskrivna längst och i dagsläget återstår 9 hushåll från åren 2016-2019.

Anvisade år	Hushåll	Individer
2016	0	0
2017	1	3
2018	1	6
2019	3	16
2020	15	40
2021	17	37
Totalt	37	102