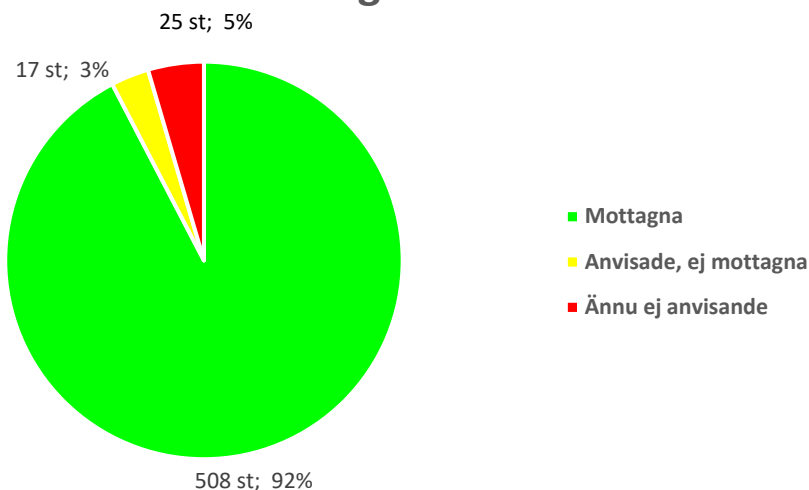




Rapport bosättning 2022-08-31

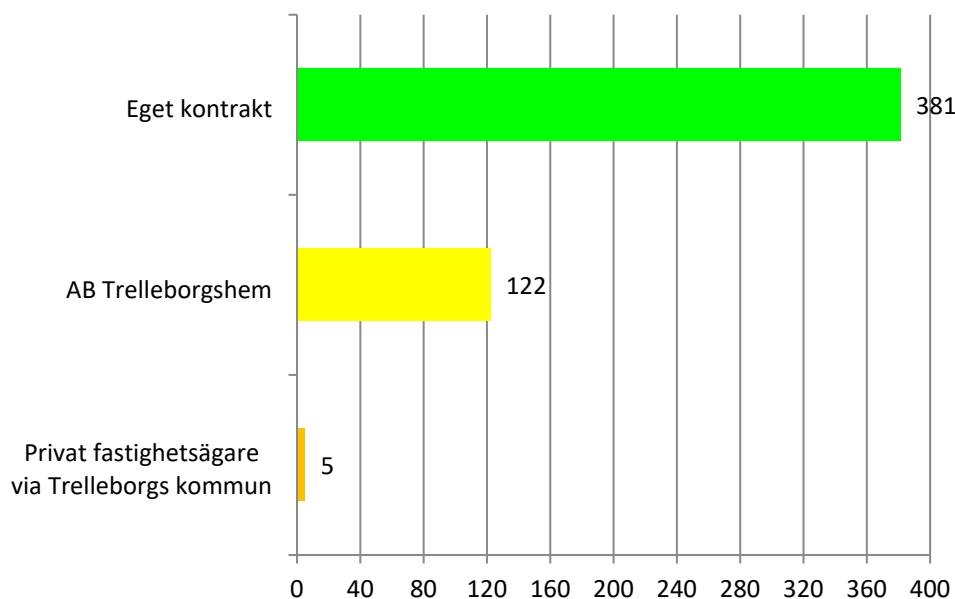
Nedanstående tabeller och diagram bygger på de 508 individer som har mottagits samt de ytterligare 42 som beräknas anvisas under 2022.

Av 550 anvisningar 2016-2022



75 % av de 508 mottagna har avslutats till egna kontrakt medan övriga bor i andrahandslösningar, dvs. lägenheter från Trelleborgshem och KlaraBo.

508 individer





TRELLEBORGS KOMMUN

Av 508 mottagna är 233 barn, dvs. 46 %. Då det beräknas ankomma ytterligare 42 individer i år, så är vår bedömning att cirka 20 av dessa kommer att vara barn.

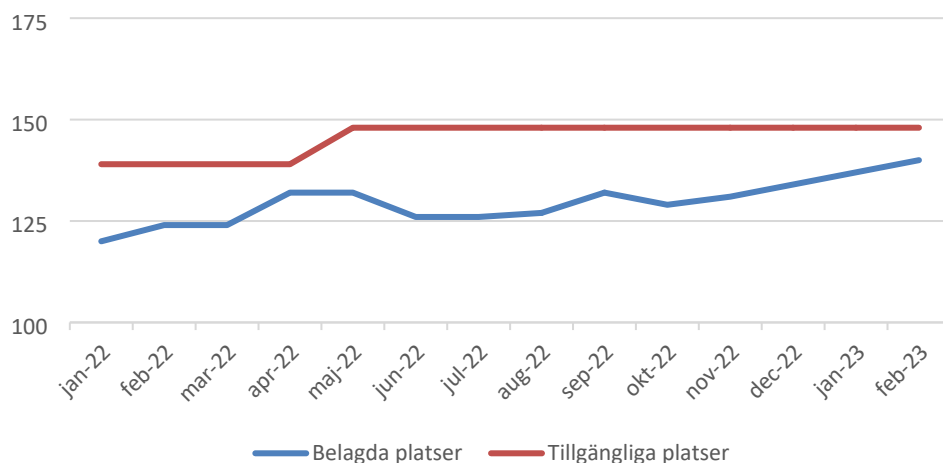
Bosatta	508	140 män	135 kvinnor	233 barn
varav ensamhushåll	90	64	26	
individer i familjer	418	76	109	233

Nedanstående prognos bygger på följande faktorer:

- Migrationsverkets årsplanering av nya anvisningar.
- Ett jämnt utflöde av individer till egna kontrakt kommande månader.
- Inga nya lägenheter från Trelleborgshem

T.o.m. månad	Inflyttade	Utflyttade	Belagda platser	Tillgängliga platser	Lediga platser
jan-22	489	-369	120	139	19
feb-22	498	-374	124	139	15
mar-22	498	-374	124	139	15
apr-22	506	-374	132	139	7
maj-22	506	-374	132	148	16
jun-22	506	-380	126	148	22
jul-22	506	-380	126	148	22
aug-22	508	-381	127	148	21
sep-22	514	-382	132	148	16
okt-22	519	-390	129	148	19
nov-22	526	-395	131	148	17
dec-22	534	-400	134	148	14
jan-23	542	-405	137	148	11
feb-23	550	-410	140	148	8

Prognos över boendelösningar till anvisade





TRELLEBORGS KOMMUN

Summering

Egna kontrakt	Hushåll	Individer
2016	13	16
2017	26	69
2018	21	61
2019	31	86
2020	28	77
2021	19	59
2022	7	13
TOTALT	145	381

Huvudfokus ligger på att jobba med dem som varit inskrivna längst och i dagsläget återstår fyra hushåll från åren 2016-2019.

Anvisade år	Hushåll	Individer
2016	0	0
2017	1	3
2018	1	6
2019	2	12
2020	12	34
2021	14	34
2022	15	38
Totalt	45	127