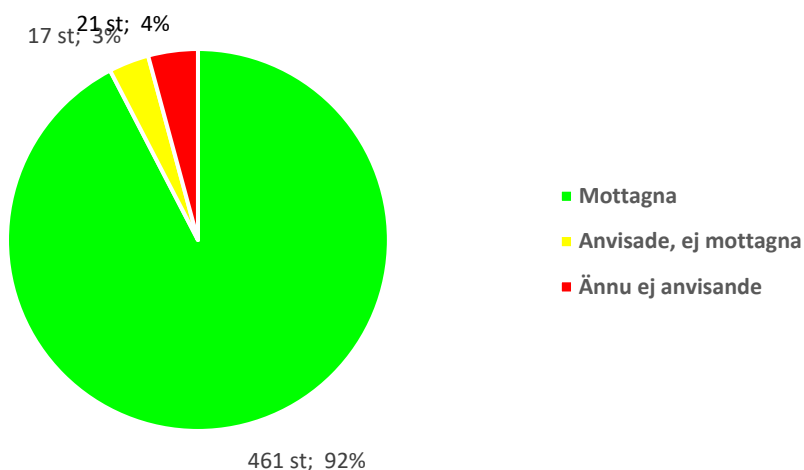




## Rapport bosättning 2021-08-31

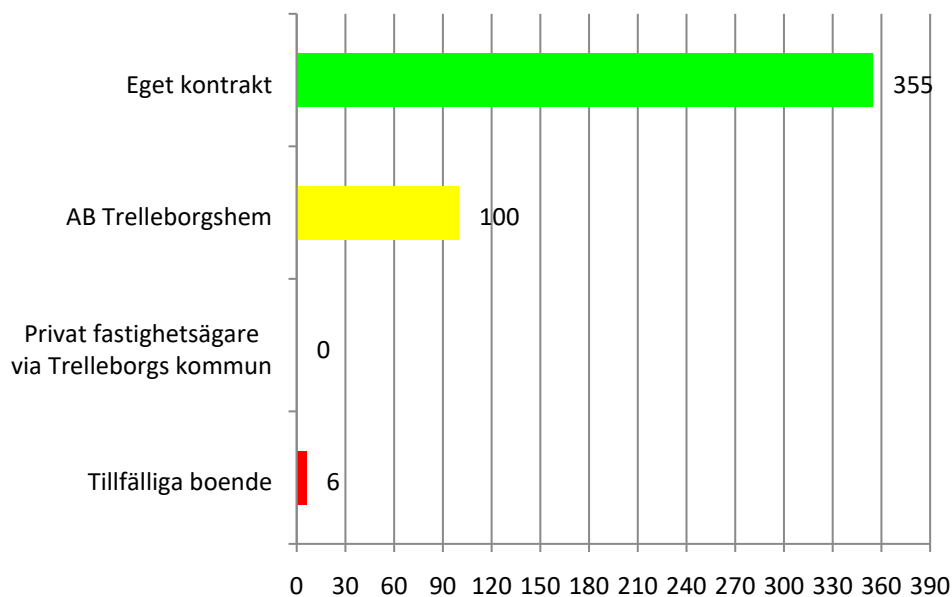
Nedanstående tabeller och diagram bygger på de 461 individer som har mottagits, de 17 som är anvisade samt de ytterligare 21 som beräknas anvisas under året.

### Av 499 anvisningar 2016-2021



77 % av de 461 mottagna har avslutats till egna kontrakt medan övriga bor i andrahandlösningar, de flesta i lägenheter från Trelleborgshem (och KlaraBo).

### 461 individer





# TRELLEBORGS KOMMUN

Av 460 mottagna är 214 barn, dvs. 46 %. Då det beräknas ankomma 38 individer till under 2021 är det vår bedömning att cirka 20 av dessa kommer att vara barn.

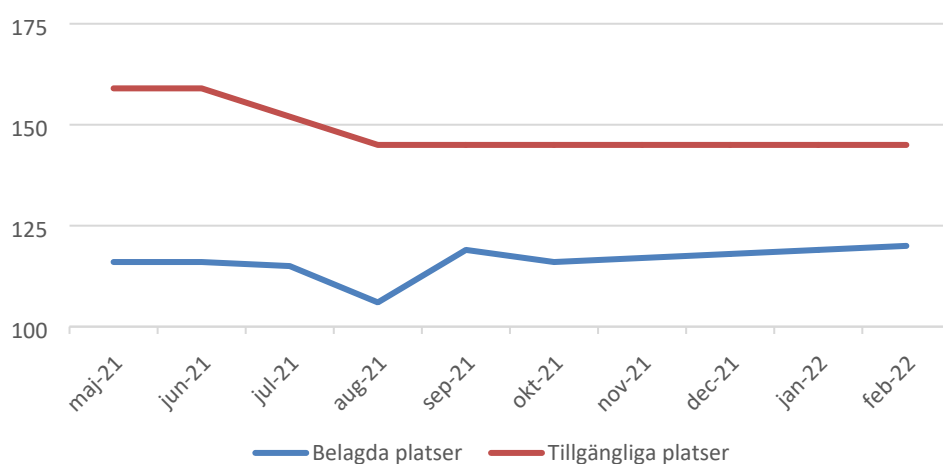
<b>Bosatta</b>	<b>461</b>	<b>127 män</b>	<b>120 kvinnor</b>	<b>214 barn</b>
varav ensamhushåll	81	60	21	
individer i familjer	380	67	99	214

Nedanstående prognos bygger på följande faktorer:

- Migrationsverkets årsplanering av nya anvisningar.
- Ett jämnt utflöde av individer till egna kontrakt kommande månader.
- Inga nya lägenheter från Trelleborgshem

T.o.m. månad	Inflyttade	Utflyttade	Belagda platser	Tillgängliga platser	Lediga platser
maj-21	450	-334	116	159	43
jun-21	450	-334	116	159	43
jul-21	461	-346	115	152	37
aug-21	461	-355	106	145	39
sep-21	478	-359	119	145	26
okt-21	479	-363	116	145	29
nov-21	484	-367	117	145	28
dec-21	489	-371	118	145	27
jan-22	494	-375	119	145	26
feb-22	499	-379	120	145	25

Prognos över boendelösningar till anvisade





# TRELLEBORGS KOMMUN

## Summering

Egna kontrakt år	Hushåll	Individer
2016	13	16
2017	28	82
2018	23	67
2019	31	86
2020	30	79
2021	8	25
<b>TOTALT</b>	<b>133</b>	<b>355</b>

Huvudfokus ligger på att jobba med dem som varit inskrivna längst och i dagsläget återstår 9 hushåll från åren 2016-2019.

Anvisade år	Hushåll	Individer
2016	0	0
2017	1	3
2018	2	12
2019	6	22
2020	16	41
2021	13	28
<b>Totalt</b>	<b>38</b>	<b>106</b>