

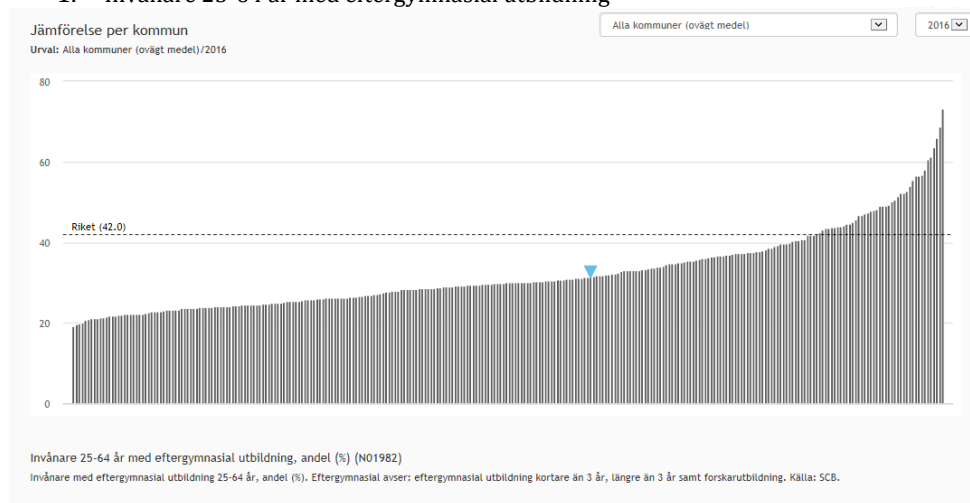


## Bilaga 1

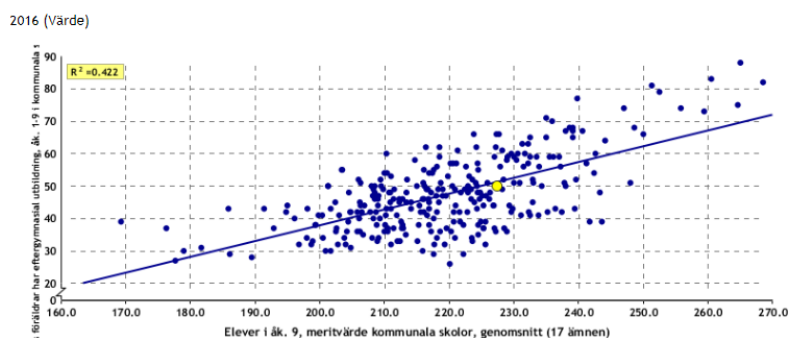
Statistik från 2016 hämtad ur Kolada (Kommuner och landstings databas). Statistik från 2017 är ännu inte fullständig och kan därmed inte användas i analysen.

Diagram och tabeller nedan är numrerade för att underlätta koppling till tillhörande textavsnitt i Budgetförslag 2019-2021.

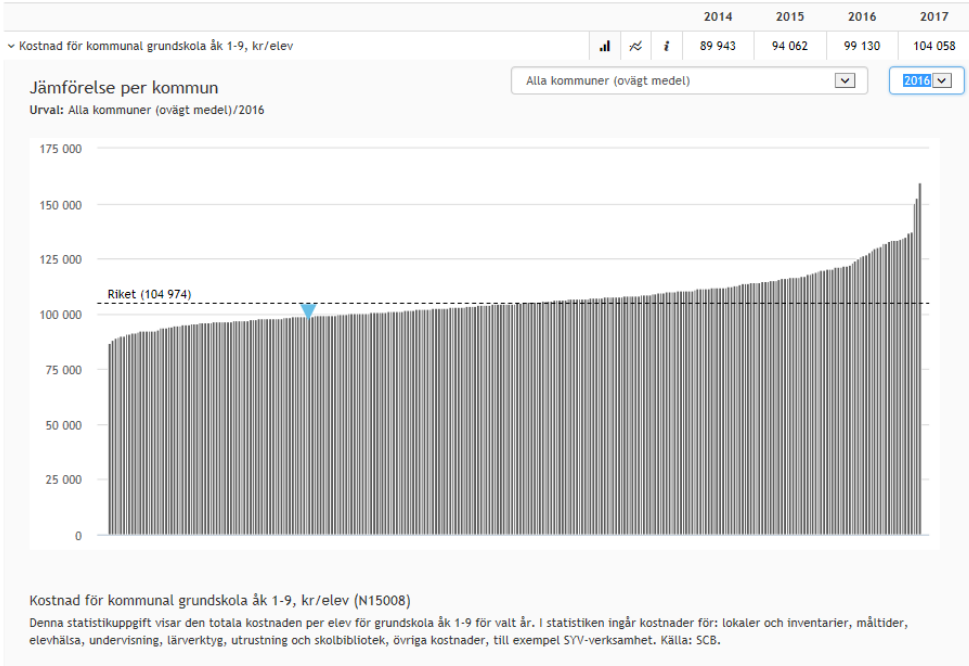
### 1. Invånare 25-64 år med eftergymnasial utbildning



### 2. Meritvärde för elever i åk 9 i korrelation med föräldrars utbildningsbakgrund



3. Kostnader för kommunal grundskola åk 1-9, kr/elev



4. Kostnad elevhälsa i kommunal grundskola åk 1-9, kr/elev

		2015	2016
Kostnad elevhälsa i kommunal grundskola åk 1-9, kr/elev	Trelleborg	2 495	2 706
	Alla kommuner, ovägt medel	3 017	3 259 (-)

5. Kostnad elevhälsa i kommunal gymnasieskola, kr/elev

		2015	2016
Kostnad elevhälsa i kommunal gymnasieskola, kr/elev	Trelleborg	1 990	2 284
	Alla kommuner, ovägt medel	2 935 (-/..)	2 797 (-/..)

■ Teckenförklaring

- Bortfall
- . Ej tillämplig
- .. Sekretess

6. Kostnad kommunal vuxenutbildning grundläggande nivå, kr/invånare

Nettokostnad grundläggande vuxenutbildning, kr/inv	Liknande kommuner, övergripande, Trelleborg, 2016	66	87	87	92
	Skåne läns kommuner (ovägt medel)	83	84	98	101
	Trelleborg	98	101	102	100
	Alla kommuner, ovägt medel	80	87	95	103

7. Kostnad kommunal vuxenutbildning grundläggande nivå, kr/heltidsstuderande

Nettokostnad grundl. vuxenutbildning, kr/heltidsstuderande	Liknande kommuner, övergripande, Trelleborg, 2016	51 538	80 190	61 521	73 446
	Skåne läns kommuner (ovägt medel)	64 759	61 572	61 274	68 978
	Trelleborg	85 836	57 316	44 396	32 683
	Alla kommuner, ovägt medel	58 584	54 456	55 849	56 156

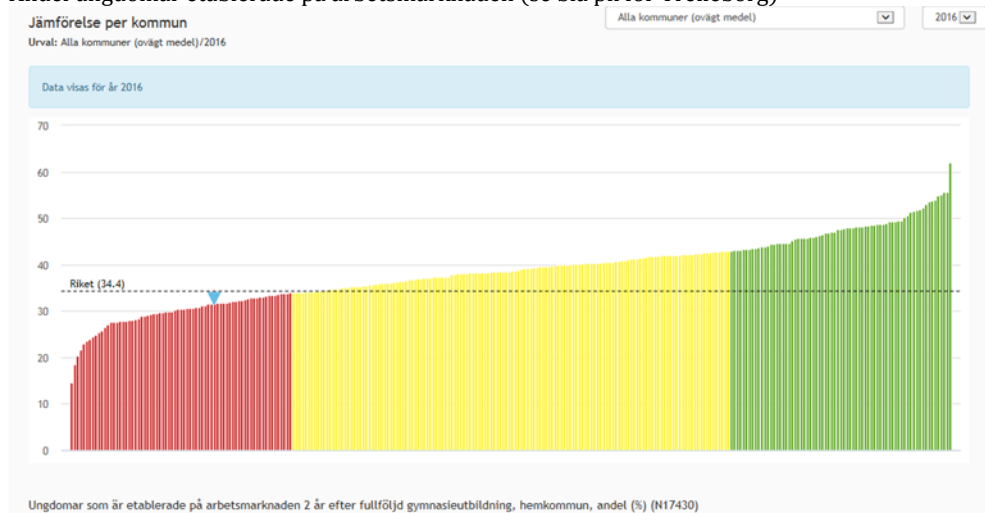
## 8. Kostnad kommunal vuxenutbildning gymnasial nivå, kr/invånare

Nettokostnad gymnasial vuxenutbildning, kr/inv	Liknande kommuner, övergripande, Trelleborg, 2016	207	233	252	225
	Skåne läns kommuner (ovägt medel)	238	237	252	223
	Trelleborg	183	184	313	244
	Alla kommuner, ovägt medel	244	249	267	238

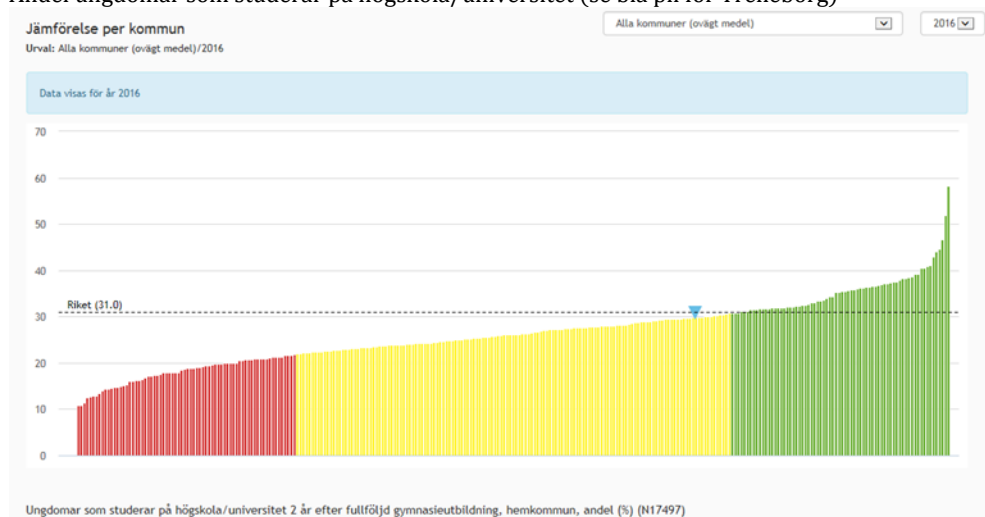
## 9. Kostnad kommunal vuxenutbildning gymnasial nivå, kr/heltidsstuderande

Nettokostnad gymnas. vuxenutbildning, kr/heltids studerande	Liknande kommuner, övergripande, Trelleborg, 2016	34 074	34 975	39 808	37 585
	Skåne läns kommuner (ovägt medel)	42 574	40 984	47 850	51 921
	Trelleborg	151 218	72 575	46 788	49 509
	Alla kommuner, ovägt medel	39 765	40 187	43 249	48 844

## 10. Andel ungdomar etablerade på arbetsmarknaden (se blå pil för Trelleborg)



## 11. Andel ungdomar som studerar på högskola/universitet (se blå pil för Trelleborg)



## 12. Kostnad för svenska för invandrare (SFI), kr/invånare

Kostnad svenska för invandrare, kr/inv	Liknande kommuner, övergripande, Trelleborg, 2016	169	191	225	316
	Skåne läns kommuner (ovägt medel)	185	182	213	242
	Trelleborg	102	111	161	185
	Alla kommuner, ovägt medel	197	220	247	294