

2:68

ANVISNINGAR.

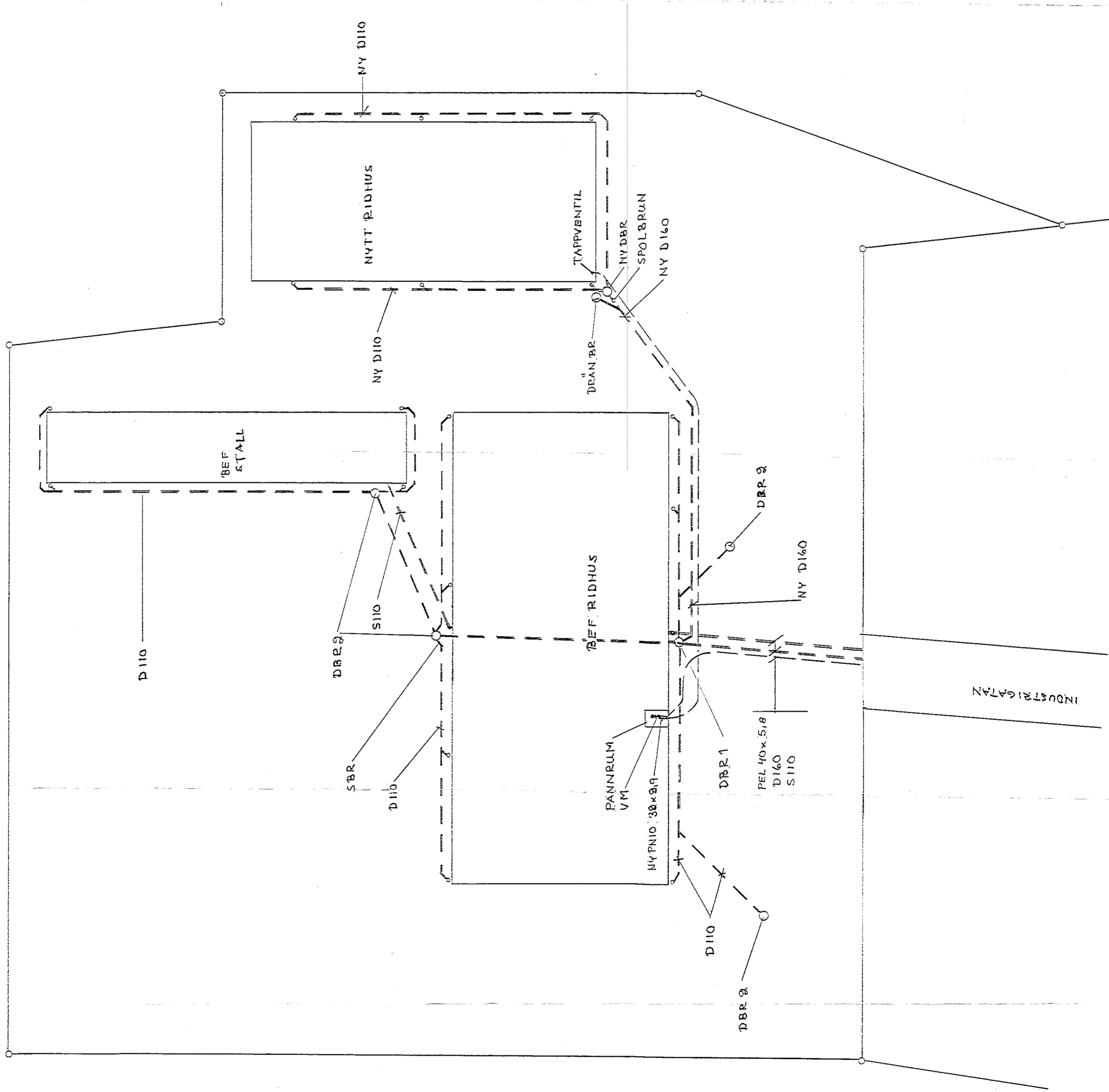
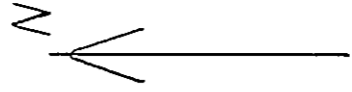
Dagvatten för det nya ridhuset anslutes till bef anläggning med D160 vid DBR 1. Dräneringsledning runt nya ridhuset anslutes till ny DBR.

- D 160 och 110 = Bef dagvatten i PVC
- DBR 1 = Bef dagvattenbrunn Ø400 med sandfång och vattenlås.
- DBR 2 = Bef dagvattenbrunn Ø300 med galler och sandfång.
- NY D 160 och 110 = Nytt dagvatten i PVC
- NY DBR = Ny dagvattenbrunn Ø400 med sandfång, vattenlås och körbar däcksel.
- S 110 = Bef spillvatten i 110 PVC
- SBR = Bef spolbrunn spillvatten
- PEL 40x5.8 = Bef inkommande vatten

Vatten till nya ridhuset i PM 10 32x2,9 anslutes i bef pannrum med AV 25 och 15 tappventil.

I nya ridhuset sättes 25 tappventil med backventil på konsol.

Systemet lömmas vintertid.




REVIDERING DEN 15/12 1993.

Vatten-ledning mellan ridhusen. Rdf.

REVIDERAD DEN 23/9 1993

Separat dränbrunn och anslutning efter bef vattenlås.

ANDERSLÖV 2:67 TRELLEBORG'S KOMMUN
 NYBYGGNAD AV RIDHUS
 DAGVATTEN, SITUATIONSPLAN 1:400
 ANDERSLÖV DEN 8/9 93



RONNY LUNDIN
 N. GRÖNBY
 230 23 ANDERSLÖV