

Boendestöd SoL

Trelleborg, Stödteamet boendestöd socialpsykiatrin

Bakgrund

Sveriges Kommuner och Regioners (SKR) nationella brukarundersökningar inom socialtjänsten är årliga undersökningar som genomförs för flera olika målgrupper och verksamheter inom individ- och familjeomsorg och funktionshinderområdet. Undersökningen har hanterats av analysföretaget Enkätfabriken på uppdrag av medverkande kommuner och privata aktörer. Deltagandet i undersökningarna var frivilligt och kommunerna samt de privata aktörerna fick själva bestämma vilka delar av verksamheterna de genomförde undersökningen inom.

Denna rapport gäller: Boendestöd SoL

Mer information om undersökningen finns på:

<https://skr.se/tjanster/merfranskr/oppnajokforelser/socialtjanstbrukarundersokningar.15329.html>

samt

www.enkatfabriken.se/skr

Tillvägagångssätt

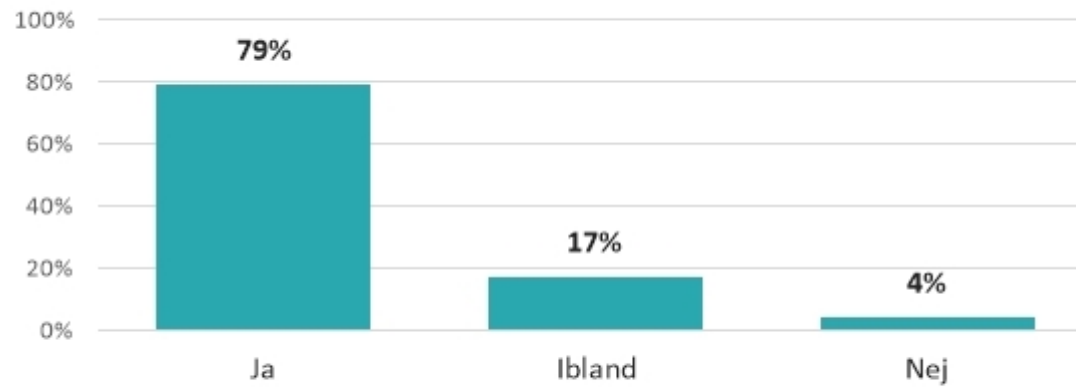
Insamlingsmetoden är i grunden en webbenkät med unika inloggningskoder för varje brukare. Det innebär att en brukare enbart kan svara på respektive enkät en gång, vilket är en grund för att resultat och svarsfrekvens ska vara korrekt.

Kommuner som önskat har även haft möjlighet att använda pappersenkäter. Resultatet från pappersenkäter har matats in i webbenkätverktyget av antingen kommunernas eller Enkätfabrikens personal.

Svarsfrekvens

Antal brukare som erbjöds att svara på enkäten var 85. Totalt sett har 47 svar inkommit. Det innebär en svarsfrekvens om 55 procent.

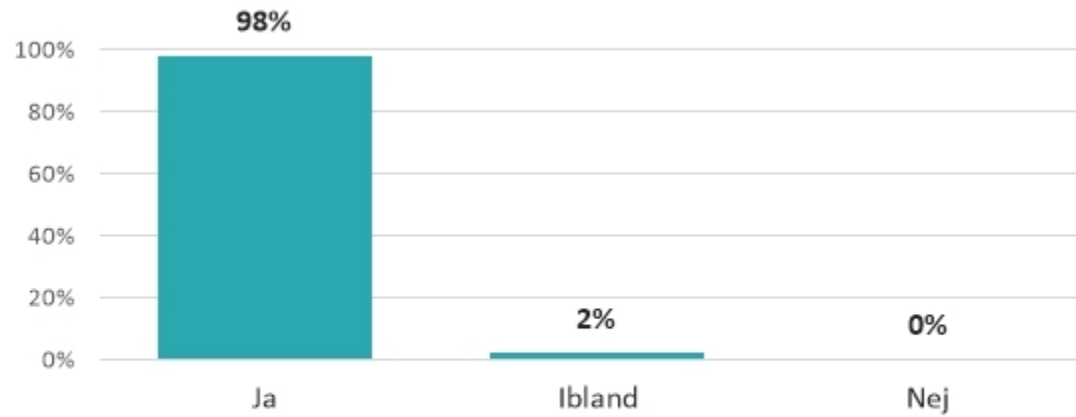
Låter dina boendestödjare dig bestämma om saker som är viktiga för dig?



Låter dina boendestödjare dig bestämma om saker som är viktiga för dig?

	Nationellt	Trelleborg	Stödteamet boendestöd socialpsykiatri
<i>Antal svar</i>	5514	47	47
Ja	87 %	79 %	79 %
Ibland	9 %	17 %	17 %
Nej	4 %	4 %	4 %

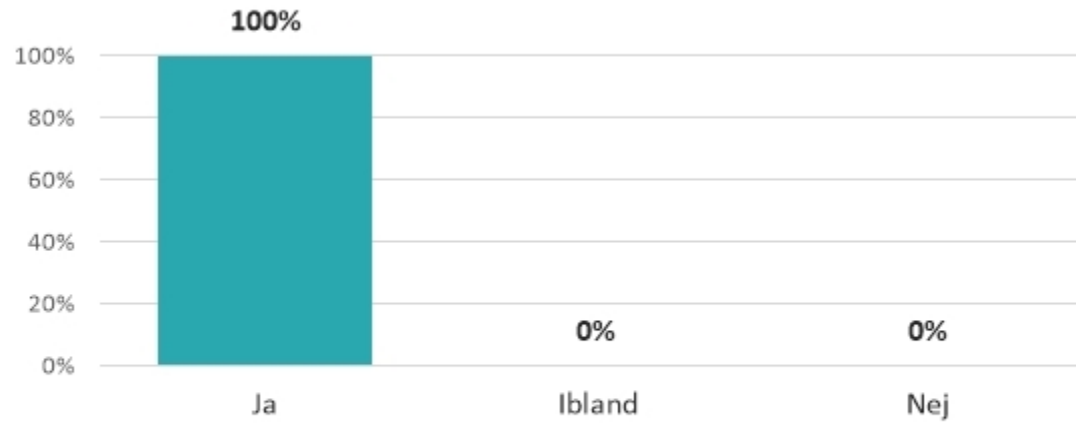
Får du den hjälp du vill ha av dina boendestödare?



Får du den hjälp du vill ha av dina boendestödare?

	Nationellt	Trelleborg	Stödteamet boendestöd socialpsykiatri
<i>Antal svar</i>	5512	47	47
Ja	87 %	98 %	98 %
Ibland	11 %	2 %	2 %
Nej	2 %	0 %	0 %

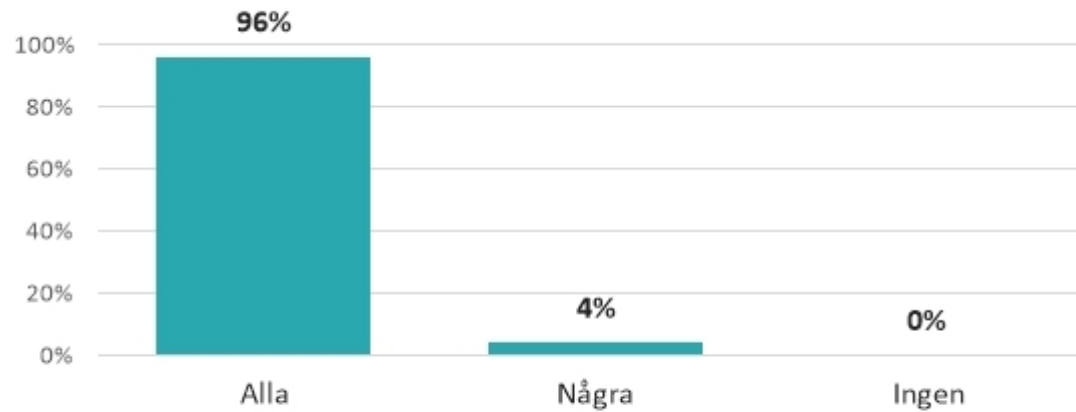
Bryr sig dina boendestödjare om dig?



Bryr sig dina boendestödjare om dig?

	Nationellt	Trelleborg	Stödteamet boendestöd socialpsykiatri
<i>Antal svar</i>	5461	45	45
Ja	93 %	100 %	100 %
Ibland	6 %	0 %	0 %
Nej	1 %	0 %	0 %

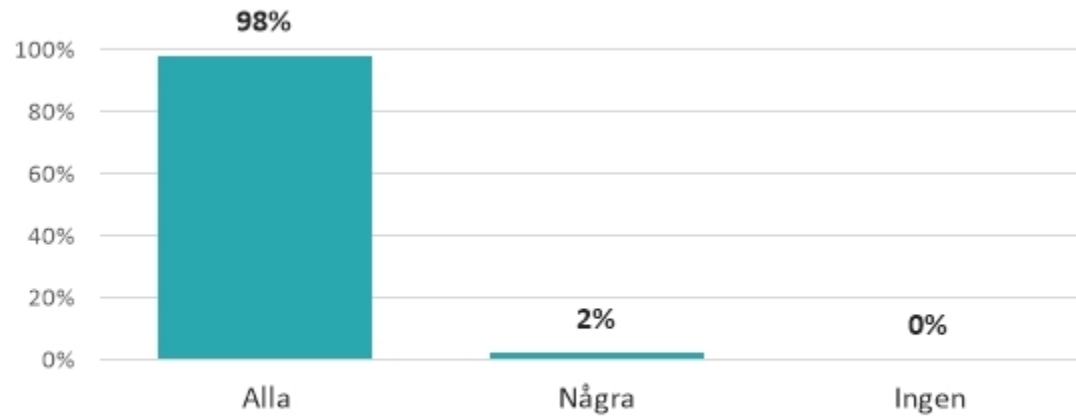
Pratar dina boendestödjare med dig så att du förstår vad de menar?



Pratar dina boendestödjare med dig så att du förstår vad de menar?

	Nationellt	Trelleborg	Stödteamet boendestöd socialpsykiatri
<i>Antal svar</i>	5476	46	46
Alla	87 %	96 %	96 %
Några	13 %	4 %	4 %
Ingen	0 %	0 %	0 %

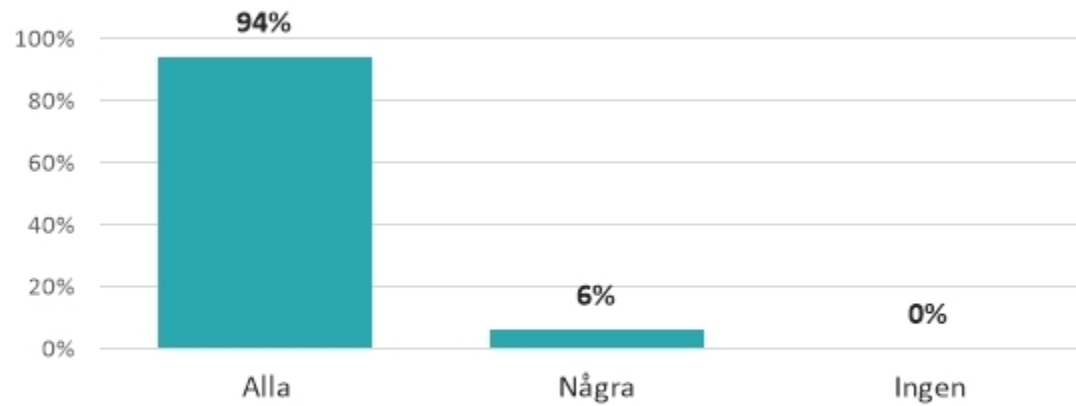
Förstår dina boendestödjare vad du säger?



Förstår dina boendestödare vad du säger?

	Nationellt	Trelleborg	Stödteamet boendestöd socialpsykiatri
<i>Antal svar</i>	5452	46	46
Alla	87 %	98 %	98 %
Några	13 %	2 %	2 %
Ingen	1 %	0 %	0 %

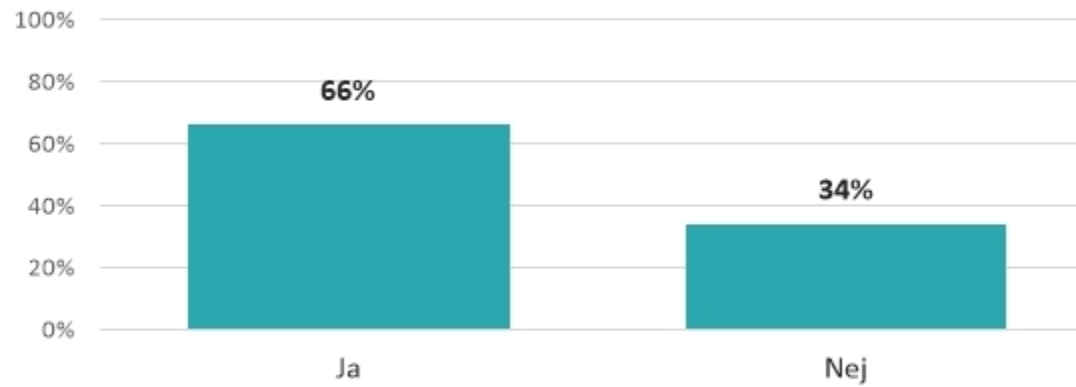
Känner du dig trygg med dina boendestödjare?



Känner du dig trygg med dina boendestödjare?

	Nationellt	Trelleborg	Stödteamet boendestöd socialpsykiatri
<i>Antal svar</i>	5484	47	47
Alla	82 %	94 %	94 %
Några	17 %	6 %	6 %
Ingen	1 %	0 %	0 %

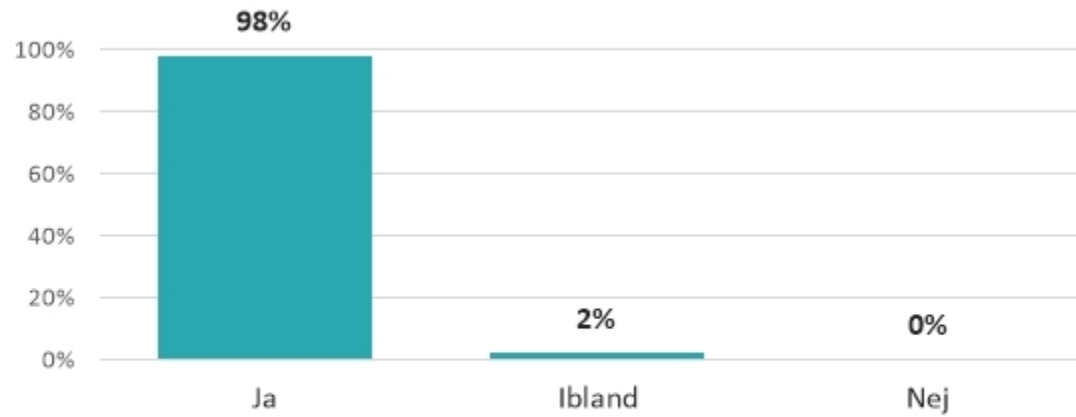
Vet du vem du ska prata med om något med ditt boendestöd är dåligt?



Vet du vem du ska prata med om något med ditt boendestöd är dåligt?

	Nationellt	Trelleborg	Stödteamet boendestöd socialpsykiatri
<i>Antal svar</i>	5494	47	47
Ja	77 %	66 %	66 %
Nej	23 %	34 %	34 %

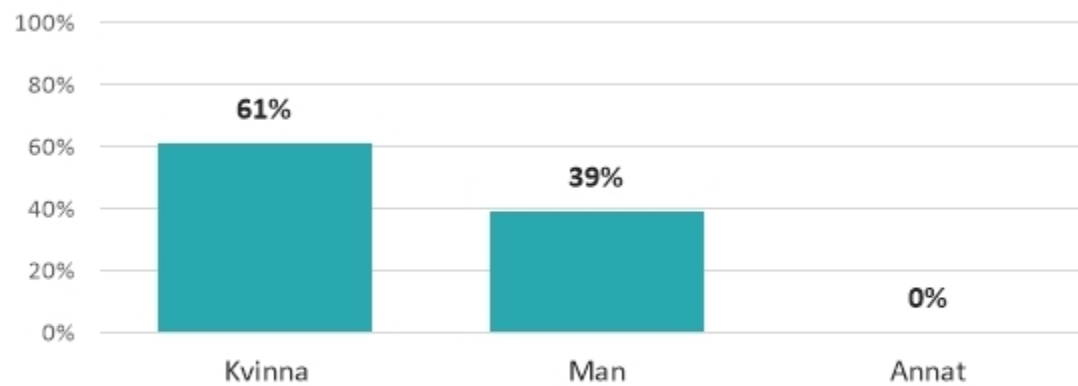
Trivs du med dina boendestödare?



Trivs du med dina boendestödare?

	Nationellt	Trelleborg	Stödteamet boendestöd socialpsykiatri
<i>Antal svar</i>	5511	47	47
Ja	88 %	98 %	98 %
Ibland	11 %	2 %	2 %
Nej	1 %	0 %	0 %

Är du kvinna eller man?



Är du kvinna eller man?

	Nationellt	Trelleborg	Stödteamet boendestöd socialpsykiatri
<i>Antal svar</i>	5417	46	46
Kvinna	51 %	61 %	61 %
Man	47 %	39 %	39 %
Annat	2 %	0 %	0 %