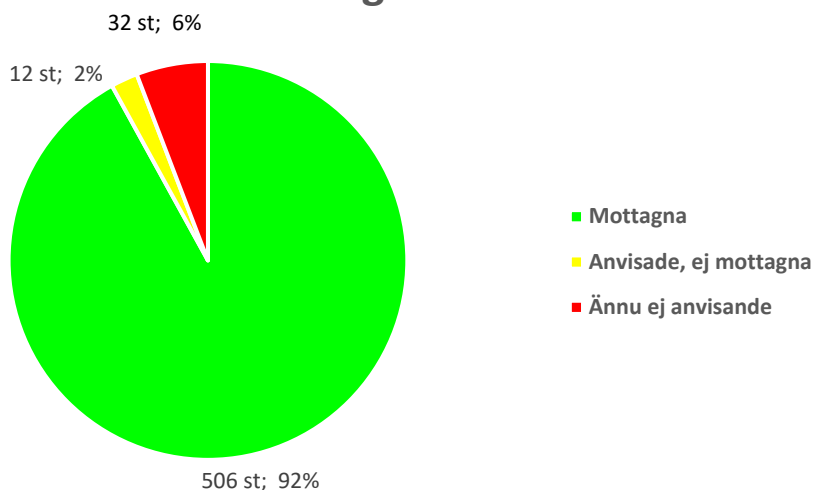




## Rapport bosättning 2022-05-31

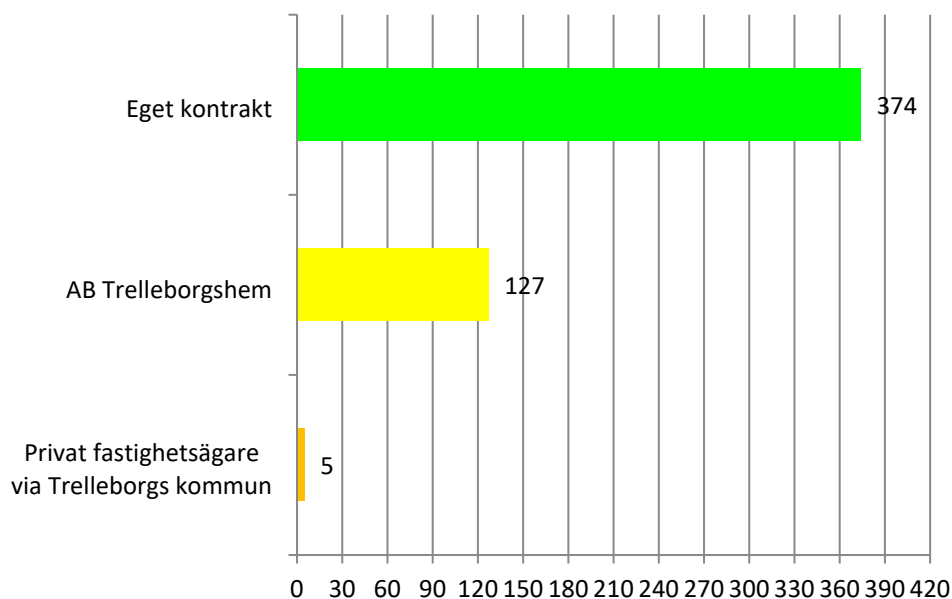
Nedanstående tabeller och diagram bygger på de 506 individer som har mottagits samt de ytterligare 44 som beräknas anvisas under 2022.

### Av 550 anvisningar 2016-2022



74 % av de 506 mottagna har avslutats till egna kontrakt medan övriga bor i andrahandslösningar, dvs. lägenheter från Trelleborgshem och KlaraBo.

### 506 individer





## TRELLEBORGS KOMMUN

Av 506 mottagna är 233 barn, dvs. 46 %. Då det beräknas ankomma ytterligare 44 individer i år, så är vår bedömning att cirka 20 av dessa kommer att vara barn.

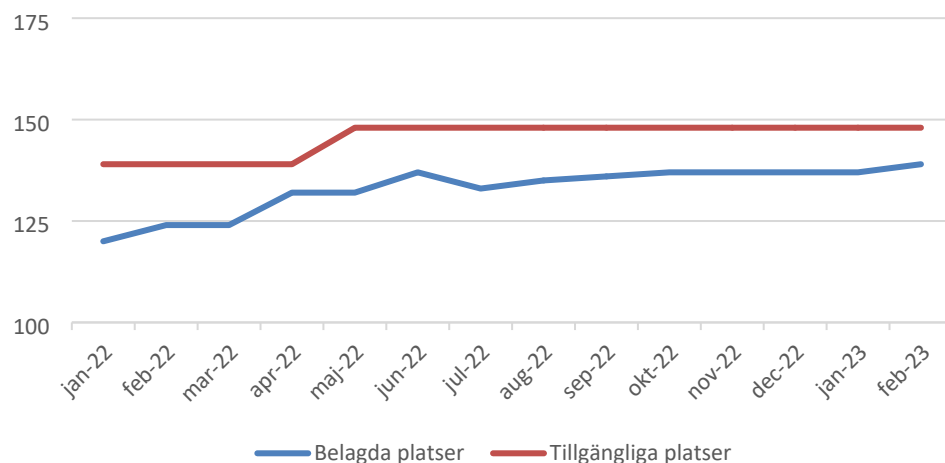
<b>Bosatta</b>	<b>506</b>	<b>139 män</b>	<b>134 kvinnor</b>	<b>233 barn</b>
varav ensamhushåll	88	63	25	
individer i familjer	418	76	109	233

Nedanstående prognos bygger på följande faktorer:

- Migrationsverkets årsplanering av nya anvisningar.
- Ett jämnt utflöde av individer till egna kontrakt kommande månader.
- Inga nya lägenheter från Trelleborgshem

T.o.m. månad	Inflyttade	Utflyttade	Belagda platser	Tillgängliga platser	Lediga platser
jan-22	489	-369	120	139	19
feb-22	498	-374	124	139	15
mar-22	498	-374	124	139	15
apr-22	506	-374	132	139	7
maj-22	506	-374	132	148	16
jun-22	512	-375	137	148	11
jul-22	512	-379	133	148	15
aug-22	518	-383	135	148	13
sep-22	523	-387	136	148	12
okt-22	528	-391	137	148	11
nov-22	533	-396	137	148	11
dec-22	538	-401	137	148	11
jan-23	543	-406	137	148	11
feb-23	550	-411	139	148	9

Prognos över boendelösningar till anvisade





# TRELLEBORGS KOMMUN

## Summering

Egna kontrakt år	Hushåll	Individer
2016	13	16
2017	28	82
2018	24	73
2019	35	96
2020	32	81
2021	9	26
<b>TOTALT</b>	<b>141</b>	<b>374</b>

Huvudfokus ligger på att jobba med dem som varit inskrivna längst och i dagsläget återstår fyra hushåll från åren 2016-2019.

Anvisade år	Hushåll	Individer
2016	0	0
2017	1	3
2018	1	6
2019	2	12
2020	14	39
2021	16	36
2022	13	36
<b>Totalt</b>	<b>47</b>	<b>132</b>