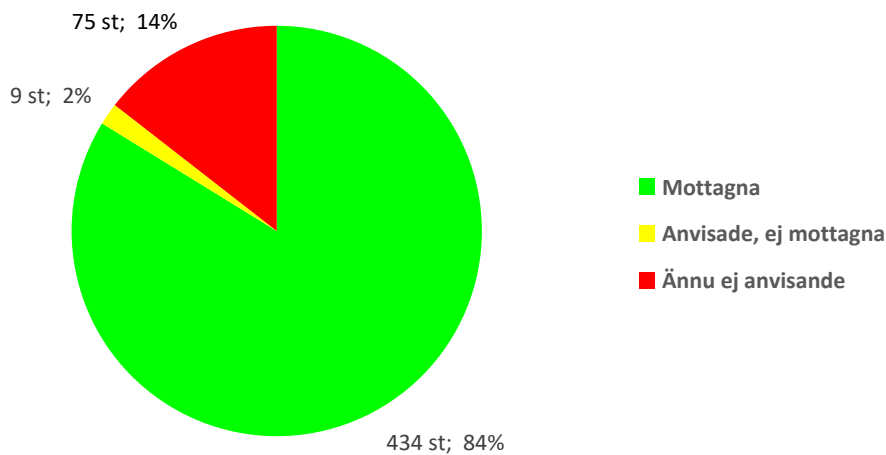




Rapport bosättning 2020-12-31

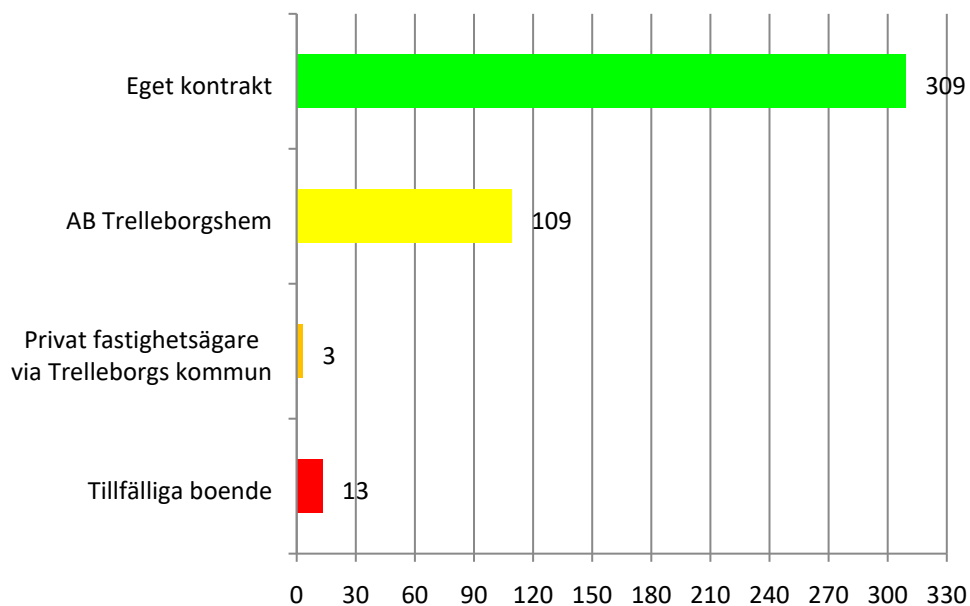
Nedanstående tabeller och diagram bygger på de 434 individer som har mottagits 2016-2020 och de som beräknas anvisas t.o.m. år 2021.

Av 518 anvisningar 2016-2021



74 % av de 419 mottagna har avslutats till egna kontrakt medan övriga bor i andrahandlösningar, de flesta i lägenheter från Trelleborgshem.

434 individer





TRELLEBORGS KOMMUN

Av 434 bosatta är 201 barn, dvs. 46 %. Då det beräknas anvisas 84 individer under 2021 är det vår bedömning att cirka 45 av dessa kommer att vara barn.

Bosatta	434	122 män	110 kvinnor	201 barn
varav ensamhushåll	75	56	18	
individer i familjer	359	66	92	201

Nedanstående prognos bygger på följande faktorer:

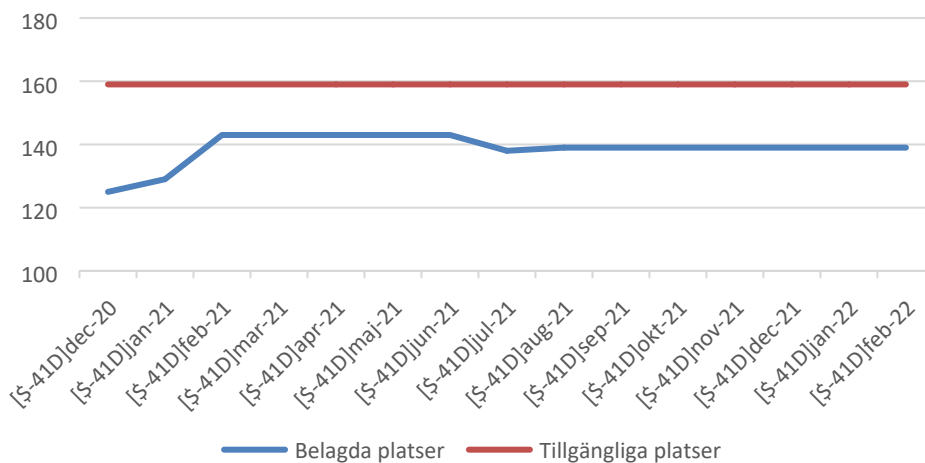
- Migrationsverkets årsplanering av nya anvisningar.
- Ett jämnt utflöde av individer till egna kontrakt kommande månader.
- Inga nya lägenheter från Trelleborgshem

T.o.m. månad	Inflyttade	Utflyttade	Belagda platser	Tillgängliga platser	Lediga platser
dec-20	434	-309	125	159	34
jan-21	443	-314	129	159	30
feb-21	462	-319	143	159	16
mar-21	467	-324	143	159	16
apr-21	472	-329	143	159	16
maj-21	477	-334	143	159	16
jun-21	482	-339	143	159	16
jul-21	482	-344	138	159	21
aug-21	488	-349	139	159	20
sep-21	493	-354	139	159	20
okt-21	498	-359	139	159	20
nov-21	503	-364	139	159	20
dec-21	508	-369	139	159	20
jan-22	513	-374	139	159	20
feb-22	518	-379	139	159	20



TRELLEBORGS KOMMUN

Prognos över boendelösningar till anvisade



Summering

Egna kontrakt år	Hushåll	Individer
2016	13	16
2017	26	69
2018	21	61
2019	31	86
2020	28	77
TOTALT	119	309

Huvudfokus ligger på att jobba med dem som varit inskrivna längst och i dagsläget återstår 7 hushåll från åren 2016-2018.

Anvisade år	Hushåll	Individer
2016	0	0
2017	3	16
2018	4	18
2019	13	42
2020	20	49
Totalt	40	125