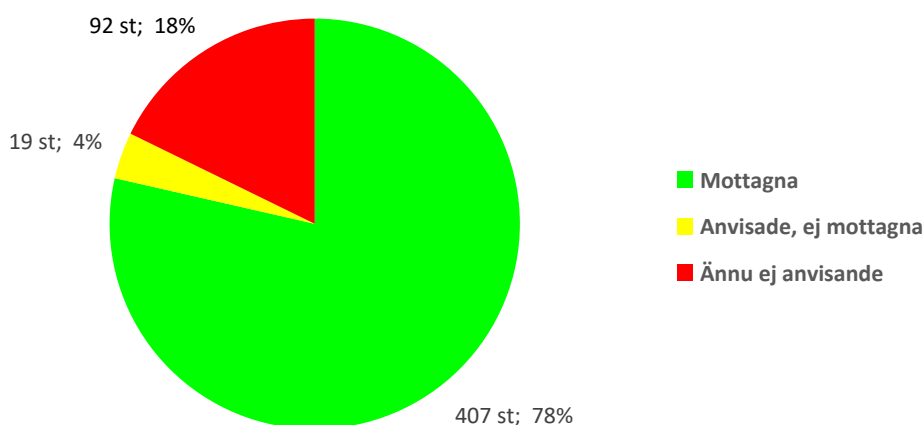




Rapport bosättning 2020-09-30

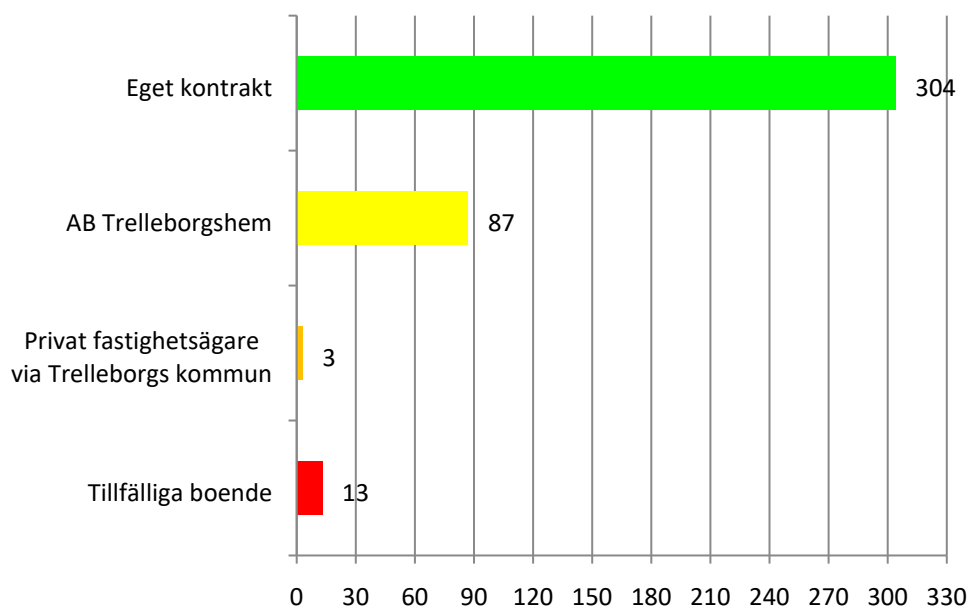
Nedanstående tabeller och diagram bygger på de 407 individer som har mottagits sedan 2016 samt de 55 som beräknas anvisas i år och Länsstyrelsens kommunal för 2021, som uppgår till 56 st.

Av 518 anvisningar 2016-2021



79 % av de 407 mottagna har avslutats till egna kontrakt medan övriga bor i andrahandlösningar, de flesta i lägenheter från Trelleborgshem.

407 individer





TRELLEBORGS KOMMUN

Av 407 bosatta är 191 barn, dvs. 47 %. Då det återstår 55 individer att ta emot under 2020 är det vår bedömning att cirka 30 av dessa kommer att vara barn.

Bosatta	407	113 män	102 kvinnor	191 barn
varav ensamhushåll	69	52	16	
individer i familjer	338	61	86	191

Nedanstående prognos bygger på följande faktorer:

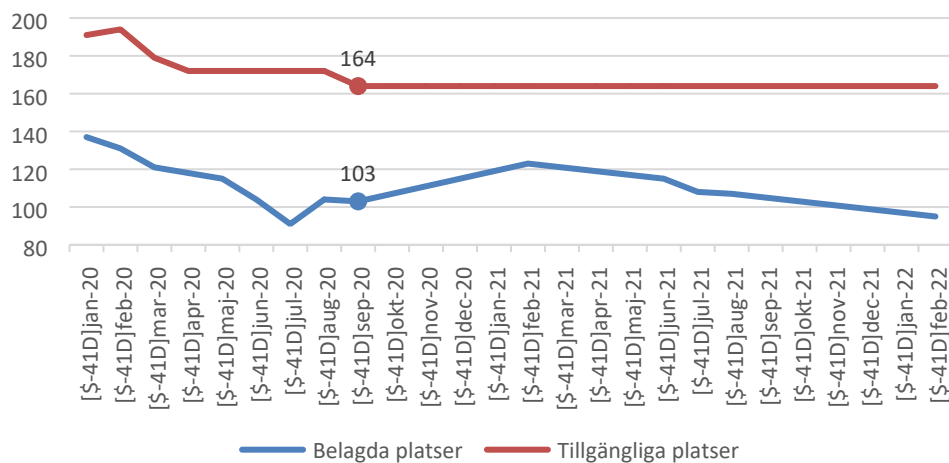
- Migrationsverkets årsplanering av nya anvisningar.
- Ett jämnt utflöde av individer till egna kontrakt kommande månader.
- Inga nya lägenheter från Trelleborgshem

T.o.m. månad	Inflyttade	Utflyttade	Belagda platser	Tillgängliga platser	Lediga platser
jan-20	389	-252	137	191	54
feb-20	393	-262	131	194	63
mar-20	394	-273	121	179	58
apr-20	394	-276	118	172	54
maj-20	394	-279	115	172	57
jun-20	394	-290	104	172	68
jul-20	394	-303	91	172	81
aug-20	407	-303	104	172	68
sep-20	407	-304	103	164	61
okt-20	418	-311	107	164	57
nov-20	429	-318	111	164	53
dec-20	440	-325	115	164	49
jan-21	451	-332	119	164	45
feb-21	462	-339	123	164	41
mar-21	467	-346	121	164	43
apr-21	472	-353	119	164	45
maj-21	477	-360	117	164	47
jun-21	482	-367	115	164	49
jul-21	482	-374	108	164	56
aug-21	488	-381	107	164	57
sep-21	493	-388	105	164	59
okt-21	498	-395	103	164	61
nov-21	503	-402	101	164	63
dec-21	508	-409	99	164	65
jan-22	513	-416	97	164	67
feb-22	518	-423	95	164	69



TRELLEBORGS KOMMUN

Prognos över boendelösningar till anvisade



Summering

Egna kontrakt år	Hushåll	Individer
2016	13	16
2017	26	69
2018	21	61
2019	31	86
2020	26	72
TOTALT	116	304

Huvudfokus ligger på att jobba med dem som varit inskrivna längst och i dagsläget återstår 8 hushåll från åren 2016-2018.

Anvisade år	Hushåll	Individer
2016	1	1
2017	3	16
2018	4	18
2019	14	43
2020	8	25
Totalt	30	103