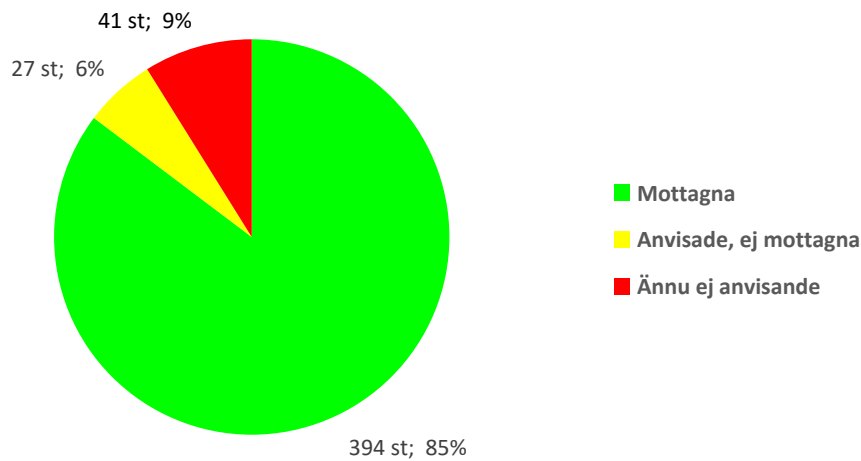




## Rapport bosättning 2020-05-31

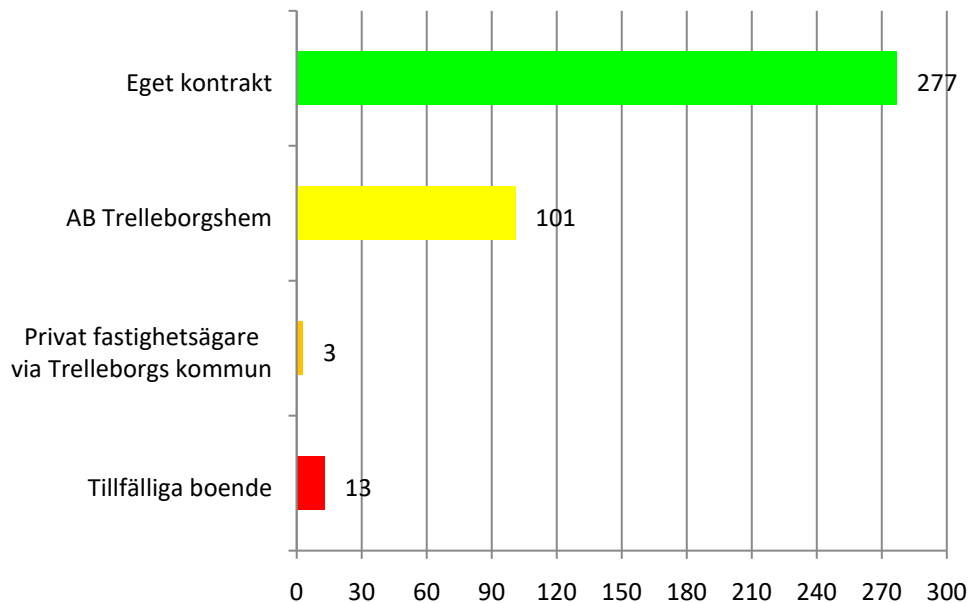
Nedanstående tabeller och diagram bygger på de 394 individer som har mottagits sedan 2016 samt de 68 som beräknas anvisas i år.

### Av 462 anvisningar 2016-2020



70 % av de 394 mottagna har avslutats till egna kontrakt medan övriga bor i andrahandlösningar, de flesta i lägenheter från Trelleborgshem.

### 394 individer





## TRELLEBORGS KOMMUN

Av 394 bosatta är 182 barn, dvs. 46 %. Då det återstår 68 individer att ta emot under 2020 är det vår bedömning att cirka 35 av dessa kommer att vara barn.

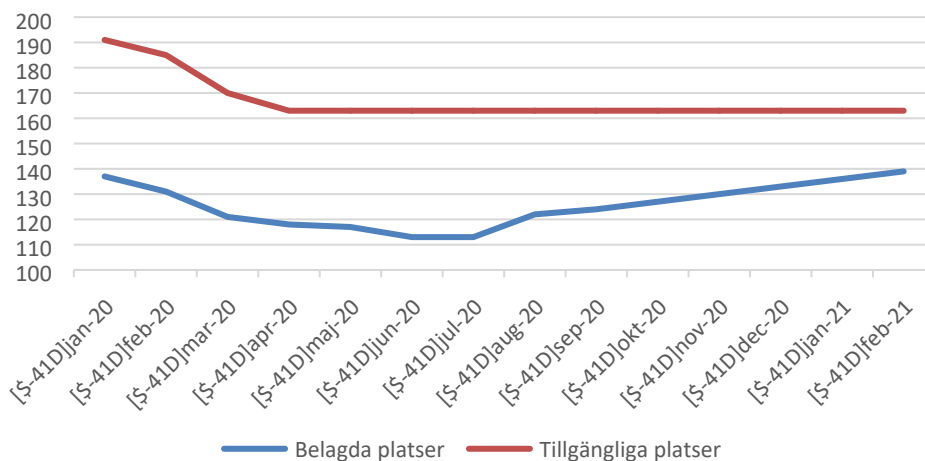
<b>Bosatta</b>	<b>394</b>	<b>113 män</b>	<b>99 kvinnor</b>	<b>181 barn</b>
varav ensamhushåll	69	52	16	
individer i familjer	325	61	83	181

Nedanstående prognos bygger på följande faktorer:

- Migrationsverkets årsplanering av nya anvisningar.
- Ett jämnt utflöde av individer till egna kontrakt 2020 (6 per månad).
- Inga nya lägenheter från Trelleborgshem

T.o.m. månad	Inflyttade	Utflyttade	Belagda platser	Tillgängliga platser	Lediga platser
jan-20	389	-252	137	191	54
feb-20	393	-262	131	185	54
mar-20	394	-273	121	170	49
apr-20	394	-276	118	163	45
maj-20	394	-277	117	163	46
jun-20	394	-281	113	163	50
jul-20	394	-281	113	163	50
aug-20	403	-281	122	163	41
sep-20	412	-288	124	163	39
okt-20	422	-295	127	163	36
nov-20	432	-302	130	163	33
dec-20	442	-309	133	163	30
jan-21	452	-316	136	163	27
feb-21	462	-323	139	163	24

### Prognos över boendelösningar till anvisade





# TRELLEBORGS KOMMUN

## Summering

Egna kontrakt år	Hushåll	Individer
2016	13	16
2017	26	69
2018	21	61
2019	31	86
2020	16	45
<b>TOTALT</b>	<b>107</b>	<b>277</b>

Huvudfokus ligger på att jobba med dem som är inskrivna längst och i dagsläget återstår 13 hushåll från åren 2016-2018.

Anvisade år	Hushåll	Individer
2016	3	11
2017	5	23
2018	5	20
2019	18	51
2020	5	12
<b>Totalt</b>	<b>36</b>	<b>117</b>