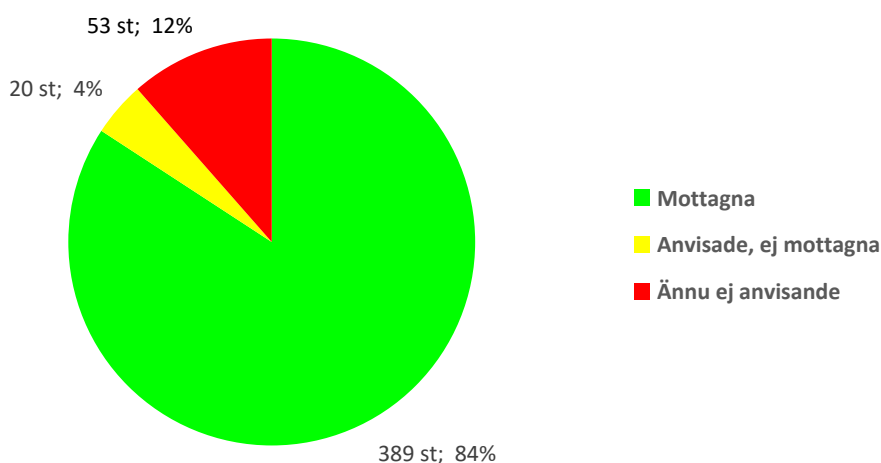




## Rapport bosättning 2020-01-31

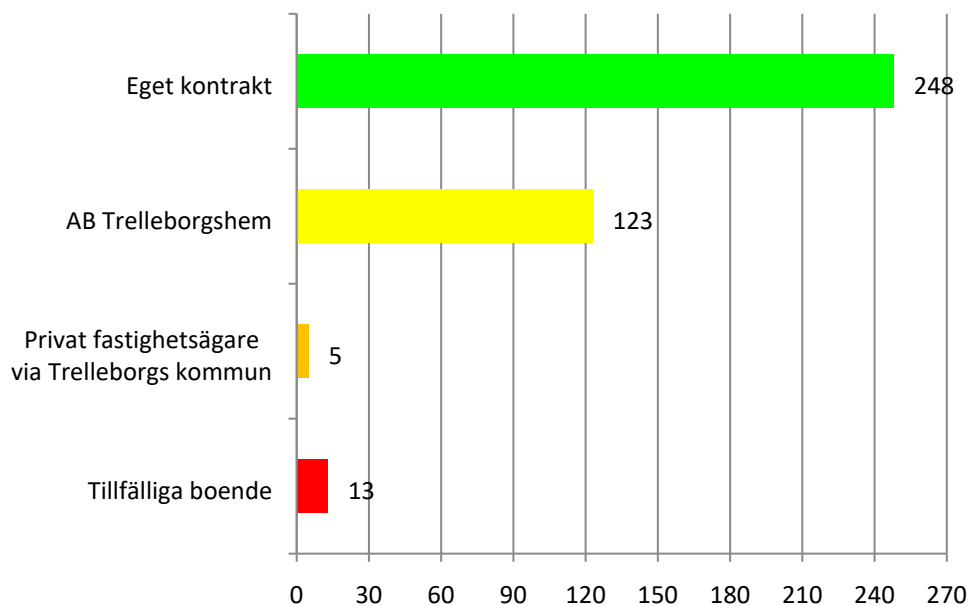
Nedanstående tabeller och diagram bygger på de 389 individer som har mottagits sedan 2016 samt de som beräknas anvisas i år.

### Av 462 anvisningar 2016-2020



64 % av de 389 mottagna har avslutats till egna kontrakt medan övriga bor i andrahandlösningar, de flesta i lägenheter från Trelleborgshem.

### 389 individer





## TRELLEBORGS KOMMUN

Av 389 bosatta är 179 barn, dvs. 46 %. Då det återstår 73 individer att ta emot under 2020 är det vår bedömning att cirka 40 av dessa kommer att vara barn.

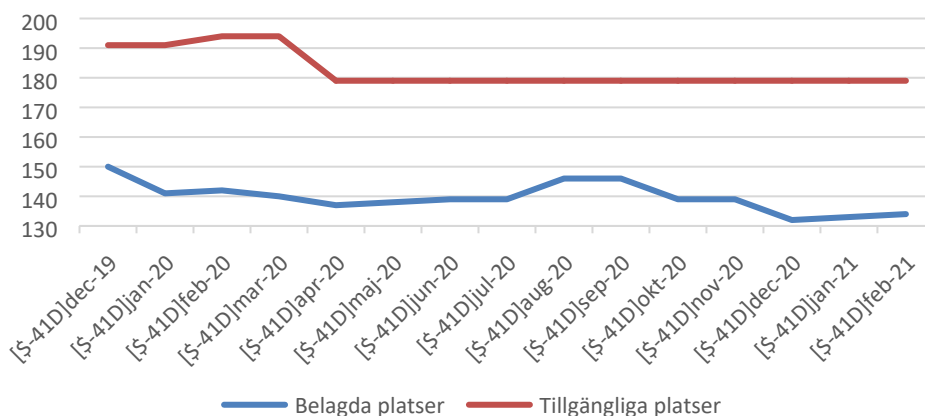
<b>Bosatta</b>	<b>389</b>	<b>112 män</b>	<b>98 kvinnor</b>	<b>179 barn</b>
varav ensamhushåll	67	51	16	
individer i familjer	322	61	82	179

Nedanstående prognos bygger på följande faktorer:

- Migrationsverkets årsplanering av nya anvisningar.
- Ett jämnt utflöde av individer till egna kontrakt 2020 (6 per månad).
- Inga nya lägenheter från Trelleborgshem

T.o.m. månad	Inflyttade	Utflyttade	Belagda platser	Tillgängliga platser	Lediga platser
dec-19	382	-232	150	191	41
jan-20	389	-248	141	191	50
feb-20	400	-258	142	194	52
mar-20	405	-265	140	194	54
apr-20	409	-272	137	179	42
maj-20	417	-279	138	179	41
jun-20	425	-286	139	179	40
jul-20	425	-286	139	179	40
aug-20	432	-286	146	179	33
sep-20	439	-293	146	179	33
okt-20	439	-300	139	179	40
nov-20	446	-307	139	179	40
dec-20	446	-314	132	179	47
jan-21	454	-321	133	179	46
feb-21	462	-328	134	179	45

### Prognos över boendelösningar till anvisade





# TRELLEBORGS KOMMUN

## Summering

Egna kontrakt år	Hushåll	Individer
2016	13	16
2017	28	69
2018	21	61
2019	31	86
2020	5	16
<b>TOTALT</b>	<b>98</b>	<b>248</b>

Huvudfokus ligger på att jobba med dem som är inskrivna längst och i dagsläget återstår 14 hushållen från åren 2016-2017.

Anvisade år	Hushåll	Individer
2016	6	20
2017	8	29
2018	7	26
2019	21	59
2020	2	7
<b>Totalt</b>	<b>44</b>	<b>141</b>