

Rapport bosättning utifrån aktuella siffror 2018-12-31

Nedanstående tabeller och diagram bygger på kommunens mottagna under 2016-2018. Den prognos som ligger baseras på 107 för 2016, 140 för 2017 och 101 för 2018 vilket innebär 348 personer totalt. Migrationsverket har dock endast anvisat 89 personer under 2018. Fördelningstalet för 2019 har fastställts till 66 för Trelleborgs del.

I tabellen "Prognos boende till anvisade" finns Modeshög, Maglarps pensionat, Hedmans gård samt två bostäder från privatpersoner. Trelleborgs kommun tecknade den 1 juni 2017 ett avtal med Trelleborgshem som innebär att de lägenheter som tilldelas kommunen ska fördelas mellan socialförvaltningen och arbetsmarknadsförvaltningen. Överenskommelsen med socialförvaltningen är att fördela lägenheterna utifrån ett kommunekonomiskt perspektiv. Då socialförvaltningen har ett antal medborgare placerade med höga placeringskostnader är det rimligt att bedöma att de lägenheter som vi tilldelas från Trelleborgshem kommer till viss del att gå till socialförvaltningen under resten av året.

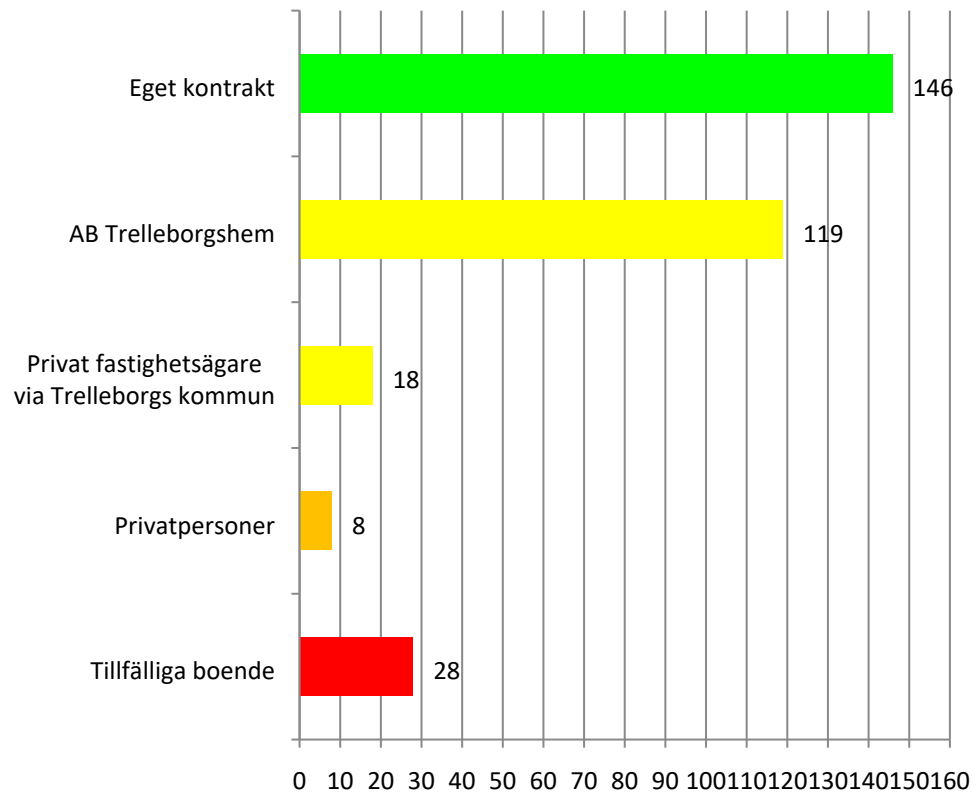
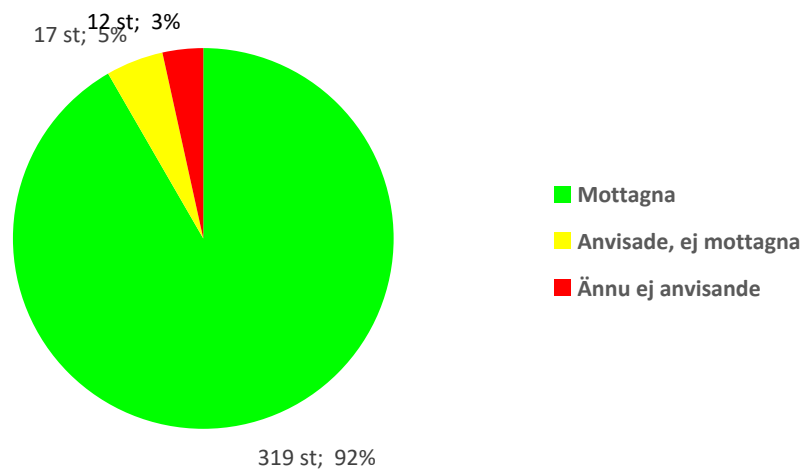
Alla oskäligt dyra andrahandslösningar är avslutade och fokus är även fortsättningsvis att hitta permanenta boendelösningar.

Av 319 bosatta är 144 barn, dvs. 45 %. Det är därmed en rimlig bedömning att cirka 30 barn kommer att anvisas under 2019 och bildningsnämnden behöver planera för barnomsorg och skolgång för dessa.

Prognosen per 30 november är -3 500 tkr, till följd av de långa och dyra hyreskontrakten.

Nuläge mottagna

| | | | | |
|----------------------|------------|---------------|-------------------|-----------------|
| Bosatta | 319 | 95 män | 80 kvinnor | 144 barn |
| varav ensamhushåll | 59 | 45 | 14 | |
| individer i familjer | 260 | 50 | 66 | 144 |

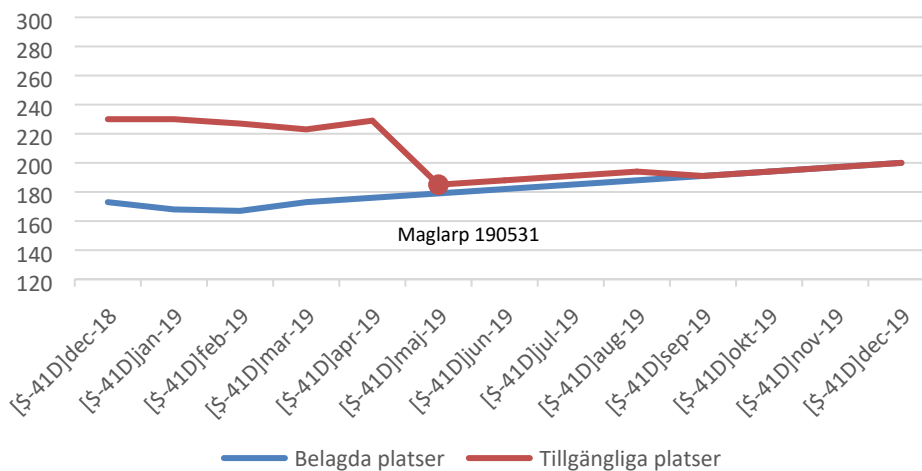
319 individer**Nuläge anvisningar****Av 348 anvisningar 2016-2018**

Prognos boende till anvisade

| T.o.m. månad | Inflyttade | Utflyttade | Belagda platser | Tillgängliga platser | Lediga platser |
|--------------|------------|------------|-----------------|----------------------|----------------|
| dec-18 | 319 | -146 | 173 | 230 | 57 |
| jan-19 | 319 | -151 | 168 | 230 | 62 |
| feb-19 | 331 | -164 | 167 | 227 | 60 |
| mar-19 | 342 | -169 | 173 | 223 | 50 |
| apr-19 | 350 | -174 | 176 | 229 | 53 |
| maj-19 | 358 | -179 | 179 | 185 | 6 |
| jun-19 | 366 | -184 | 182 | 188 | 6 |
| jul-19 | 374 | -189 | 185 | 191 | 6 |
| aug-19 | 382 | -194 | 188 | 194 | 6 |
| sep-19 | 390 | -199 | 191 | 191 | 0 |
| okt-19 | 398 | -204 | 194 | 194 | 0 |
| nov-19 | 406 | -209 | 197 | 197 | 0 |
| dec-19 | 414 | -214 | 200 | 200 | 0 |

| Boende | Platser | Belagda | Lediga |
|-------------------------|---------|---------|--------|
| Modeshög | 9 | 9 | 0 |
| Maglarp (t.o.m. 190531) | 32 | 6 | 26 |
| Hedmans (t.o.m. 190531) | 15 | 0 | 15 |
| Privatpersoner | 8 | 8 | 0 |
| Lägenheter | 153 | 137 | 16 |
| Lgh via service | 13 | 13 | 0 |
| | 230 | 173 | 57 |

Prognos över boendelösningar till anvisade



Ekonomi

| Bosättning nyanlända | Budget 2018 | Prognos 2018 |
|--|--------------------|---------------------|
| Schablonintäkter från Migrationsverket | 12 000 000 | 11 600 000 |
| Hysesintäkter | 3 000 000 | 4 800 000 |
| Svenska för invandrare | -5 700 000 | -5 700 000 |
| Arbets- och samhällsorientering | -330 000 | -300 000 |
| Personalkostnader | -2 666 000 | -2 166 000 |
| Hyeskostnader | -5 670 000 | -11 000 000 |
| Övrigt | -634 000 | -734 000 |
| Summa | 0 | - 3 500 000 |

Underskottet är direkt kopplat till de långa hyresavtalen.
 Kostnaden för försörjningsstöd till de anvisade är ej inräknat och denna post uppgår efter 10 månader till drygt 2 miljoner kronor.