





## Juni 2022

År	2021	2022	2023	2024	2025	2026	2027
<b>Kapacitet (antal platser)</b>							
Kapacitet staden	4 245	4 237	4 180	4 273	4 365	4 458	4 458
Kapacitet landsbygden	1 873	1 873	1 873	1 873	1 998	1 998	1 998
Kapacitet kommunen	6 118	6 110	6 053	6 146	6 363	6 456	6 456

### Platsbehov

Befolkningsprognos staden inkl. två tredjedelar av restförda	3541	3613	3701	3799	3877	3954	4057
Platsbehov staden (beräknat)	3 974	3 979	3 976	4 033	4 120	4 205	4 318

Befolkningsprognos landsbygden inkl. en tredjedel av restförda	1992	2047	2099	2178	2243	2272	2312
Platsbehov landsbygden (Beräknat)	1 339	1 397	1 532	1 636	1 681	1 700	1 727

Befolkningsprognos Trelleborgs kommun	5533	5660	5800	5977	6121	6226	6369
Platsbehov kommunen (Beräknat)	5 313	5 376	5 509	5 677	5 813	5 913	6 049

Andel placerade barn %	2020	2021	2022
Staden	113,4%	112,2%	110,1%
Landsbygden	65,1%	67,2%	68,2%
Kommunen	96,3%	96,0%	95,0%

Lediga platser	2021	2022	2023	2024	2025	2026	2027
Staden	271	258	204	239	245	253	140
Landsbygden	534	476	341	237	317	298	271
Kommunen	805	734	544	469	550	543	407

Åk 7-9 på Skegrie skola - Antal elever som bedöms stanna kvar på Skegrie skola	0	50	100	150	150	150	150
Åk 7-9 på Smyge skola - Antal elever som bedöms stanna kvar på Smyge skola is	0	0	0	0	0	0	0

**2028      2029      2030      2031      2032      2033      2034      2035      2036      2037      2038      2039      2040      2041**

4 458	4 458	4 458	4 458	4 458	4 458	4 458	4 458	4 458	4 458	4 458	4 458	4 458	4 458
1 998	1 998	1 998	1 998	1 998	1 998	1 998	1 998	1 998	1 998	1 998	1 998	1 998	1 998
6 456	6 456	6 456	6 456	6 456	6 456	6 456	6 456	6 456	6 456	6 456	6 456	6 456	6 456

4187	4262	4358	4477	4533	4605	4679	4767	4847	4 916	4 976	5 034	5 091	5 153
4 462	4 543	4 650	4 781	4 843	4 921	5 004	5 100	5 188	5 264	5 330	5 394	5 457	5 525

2361	2408	2451	2480	2483	2487	2485	2494	2493	2 478	2 465	2 448	2 431	2 416
1 761	1 793	1 822	1 842	1 844	1 847	1 846	1 852	1 851	1 841	1 832	1 820	1 809	1 799

6549	6669	6809	6957	7016	7091	7165	7261	7340	7394	7441	7481	7522	7569
6 220	6 334	6 467	6 608	6 664	6 735	6 805	6 896	6 972	7 022	7 067	7 106	7 144	7 189

**2028      2029      2030      2031      2032      2033      2034      2035      2036      2037      2038      2039      2040      2041**

-3	-85	-192	-323	-384	-463	-545	-642	-730	-806	-872	-935	-999	-1 067
237	205	176	156	154	151	152	146	147	157	166	178	189	199
237	122	-11	-152	-208	-279	-349	-440	-515	-566	-611	-649	-688	-733

150	150	150	150	150	150	150	150	150	150	150	150	150	150
0	0	0	0	0	0	0	0	0	0	0	0	0	0

---

**2042      2043      2044      2045**

4 458	4 458	4 458	4 458
1 998	1 998	1 998	1 998
6 456	6 456	6 456	6 456

5 204	5 272	5 339	5 408
5 582	5 656	5 730	5 806

2 399	2 388	2 379	2 371
1 787	1 780	1 773	1 768

7603	7660	7718	7779
7 222	7 275	7 330	7 389

**2042      2043      2044      2045**

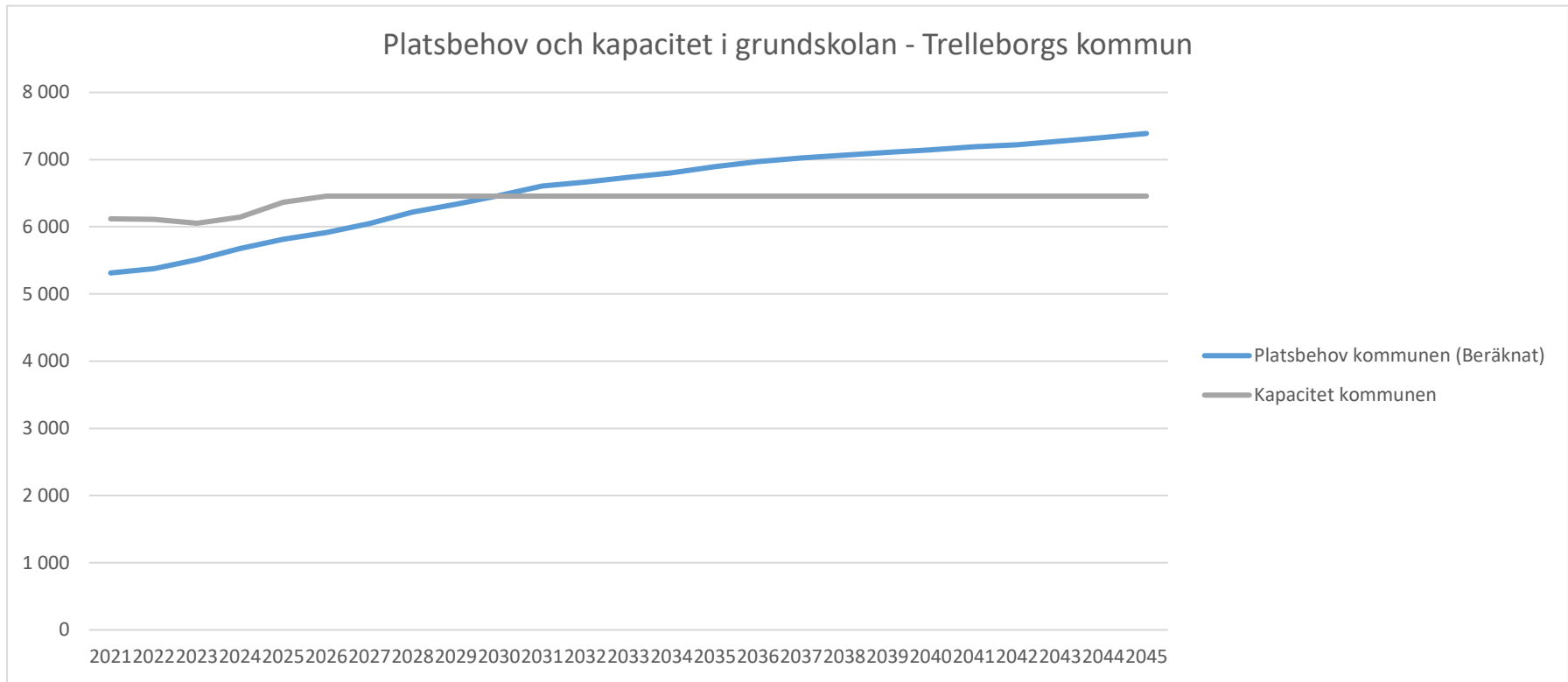
-1 123	-1 198	-1 272	-1 348
211	218	225	230
-765	-819	-874	-933

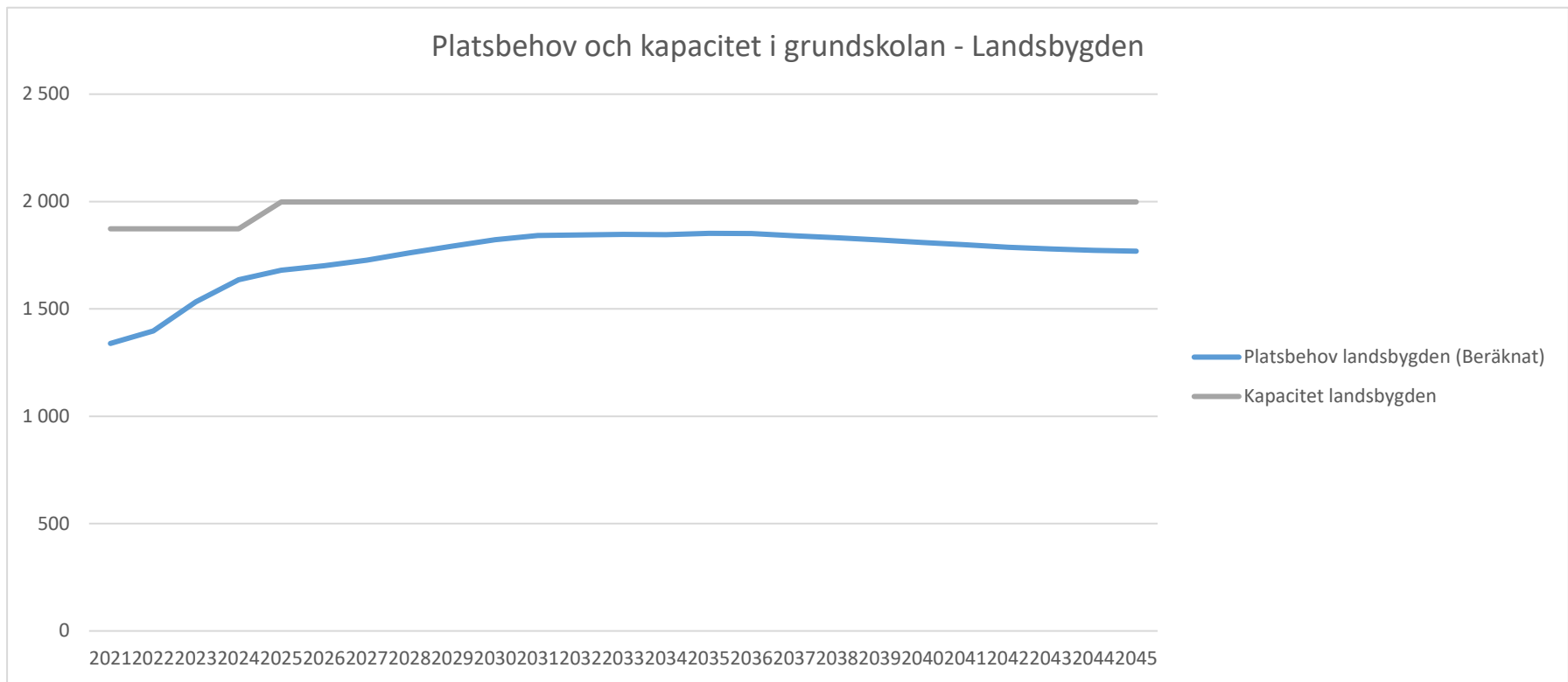

150	150	150	150
0	0	0	0

Eleverna går på Västervångskolan idag.

Eleverna går på Liljeskolan idag.

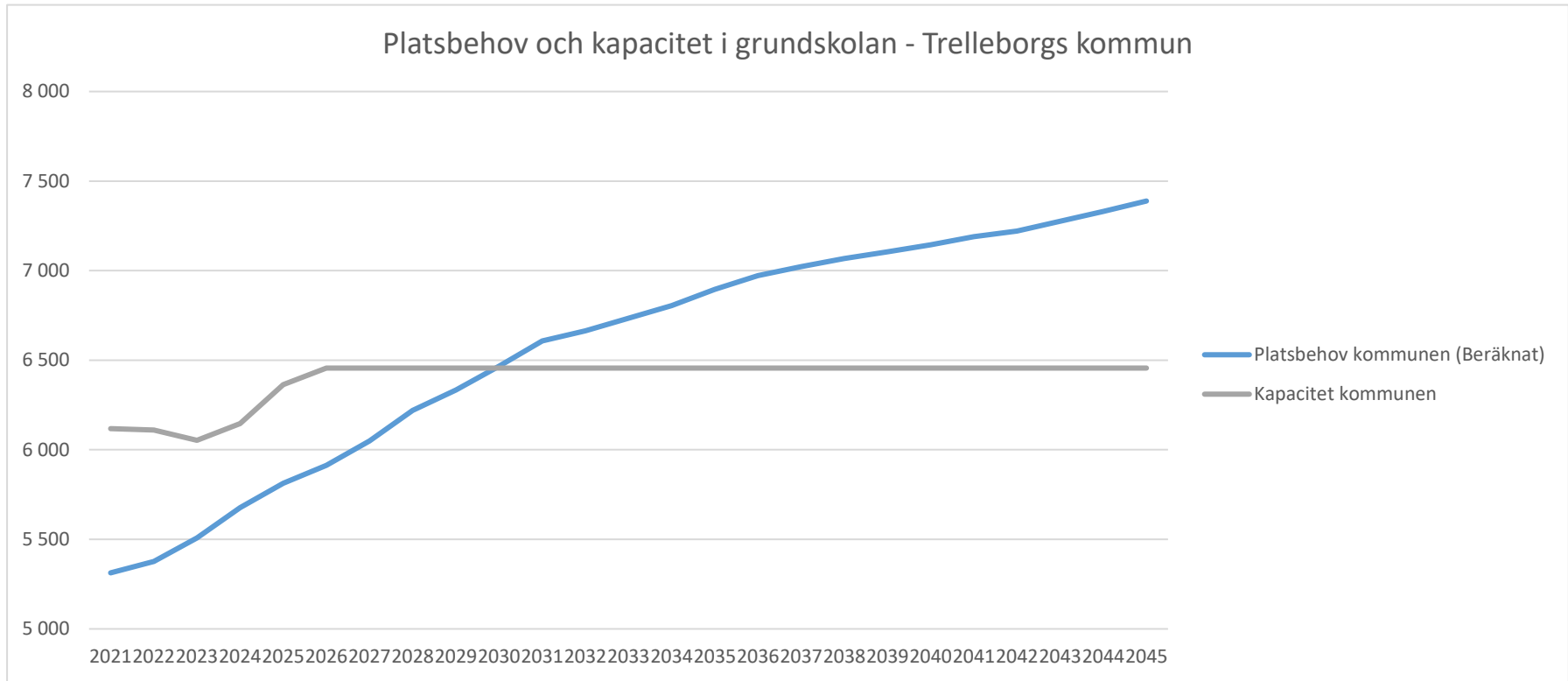


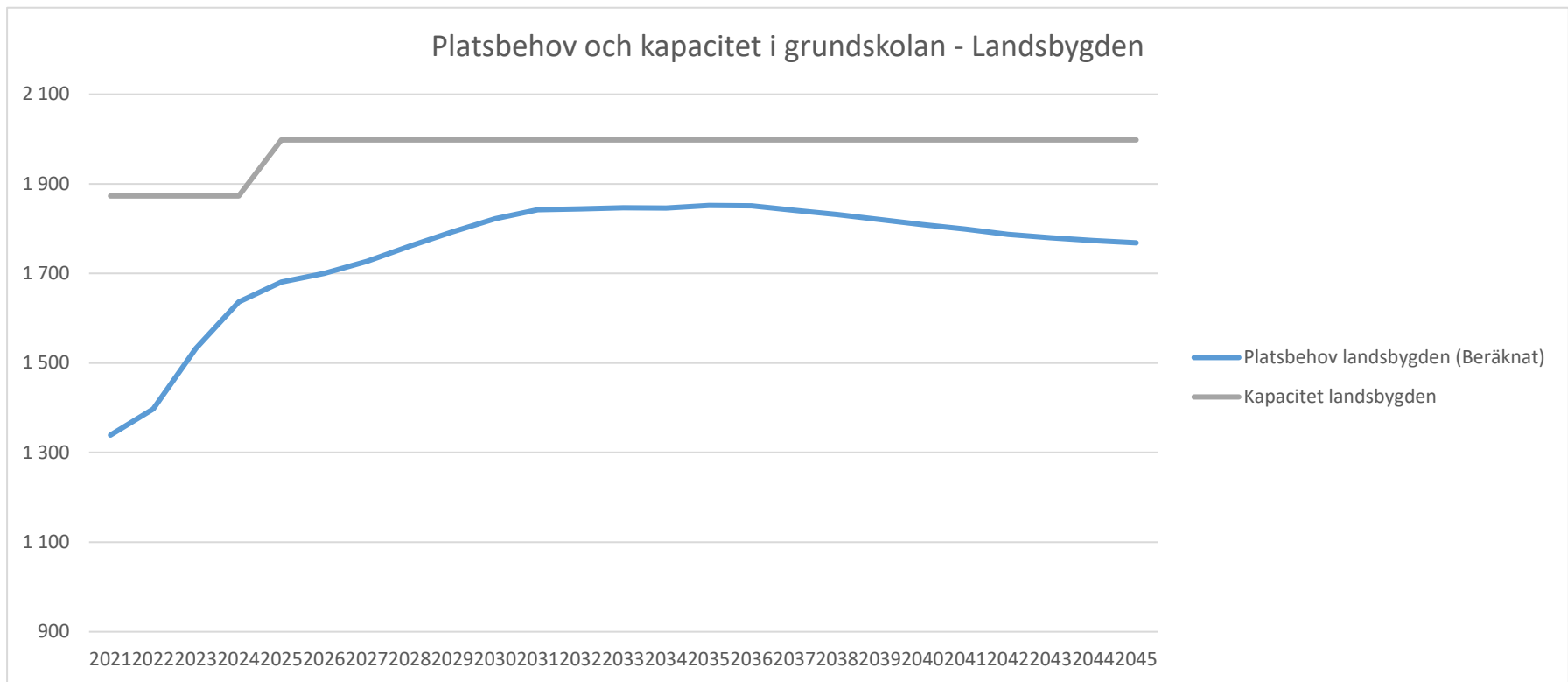






Bruten Y-axel













## Juni 2022

År	2021	2022	2023	2024	2025	2026	2027
<b>Kapacitet (antal platser)</b>							
Kapacitet staden	4 245	4 237	4 180	4 273	4 365	4 458	4 458
Kapacitet landsbygden	1 873	1 873	1 873	1 873	1 998	2 153	2 153
Kapacitet kommunen	6 118	6 110	6 053	6 146	6 363	6 611	6 611

### Platsbehov

Befolkningsprognos staden inkl. två tredjedelar av restförda	3541	3613	3701	3799	3877	3954	4057
Platsbehov staden (beräknat)	3 974	3 979	3 976	4 033	4 120	4 155	4 218

Befolkningsprognos landsbygden inkl. en tredjedel av restförda	1992	2047	2099	2178	2243	2272	2312
Platsbehov landsbygden (Beräknat)	1 339	1 397	1 532	1 636	1 681	1 750	1 827

Befolkningsprognos Trelleborgs kommun	5533	5660	5800	5977	6121	6226	6369
Platsbehov kommunen (Beräknat)	5 313	5 376	5 509	5 677	5 813	5 913	6 049

Andel placerade barn %	2020	2021	2022
Staden	113,4%	112,2%	110,1%
Landsbygden	65,1%	67,2%	68,2%
Kommunen	96,3%	96,0%	95,0%

Lediga platser	2021	2022	2023	2024	2025	2026	2027
Staden	271	258	204	239	245	303	240
Landsbygden	534	476	341	237	317	403	326
Kommunen	805	734	544	469	550	698	562

Åk 7-9 på Skegrie skola - Antal elever som bedöms stanna kvar på Skegrie skola	0	50	100	150	150	150	150
Åk 7-9 på Smyge skola - Antal elever som bedöms stanna kvar på Smyge skola is	0	0	0	0	0	50	100

**2028      2029      2030      2031      2032      2033      2034      2035      2036      2037      2038      2039      2040      2041**

4 833	4 833	4 833	4 833	5 583	5 583	5 583	5 583	5 583	5 583	5 583	5 583	5 583	5 583
2 153	2 153	2 153	2 153	2 153	2 153	2 153	2 153	2 153	2 153	2 153	2 153	2 153	2 153
6 986	6 986	6 986	6 986	7 736	7 736	7 736	7 736	7 736	7 736	7 736	7 736	7 736	7 736

4187	4262	4358	4477	4533	4605	4679	4767	4847	4 916	4 976	5 034	5 091	5 153
4 312	4 393	4 500	4 631	4 693	4 771	4 854	4 950	5 038	5 114	5 180	5 244	5 307	5 375

2361	2408	2451	2480	2483	2487	2485	2494	2493	2 478	2 465	2 448	2 431	2 416
1 911	1 943	1 972	1 992	1 994	1 997	1 996	2 002	2 001	1 991	1 982	1 970	1 959	1 949

6549	6669	6809	6957	7016	7091	7165	7261	7340	7394	7441	7481	7522	7569
6 220	6 334	6 467	6 608	6 664	6 735	6 805	6 896	6 972	7 022	7 067	7 106	7 144	7 189

**2028      2029      2030      2031      2032      2033      2034      2035      2036      2037      2038      2039      2040      2041**

522	440	333	202	891	812	730	633	545	469	403	340	276	208
242	210	181	161	159	156	157	151	152	162	171	183	194	204
767	652	519	378	1 072	1 001	931	840	765	714	669	631	592	547

150	150	150	150	150	150	150	150	150	150	150	150	150	150
150	150	150	150	150	150	150	150	150	150	150	150	150	150

---

2042      2043      2044      2045

5 583	5 583	5 583	5 583
2 153	2 153	2 153	2 153
7 736	7 736	7 736	7 736

5 204	5 272	5 339	5 408
5 432	5 506	5 580	5 656

2 399	2 388	2 379	2 371
1 937	1 930	1 923	1 918

7603	7660	7718	7779
7 222	7 275	7 330	7 389

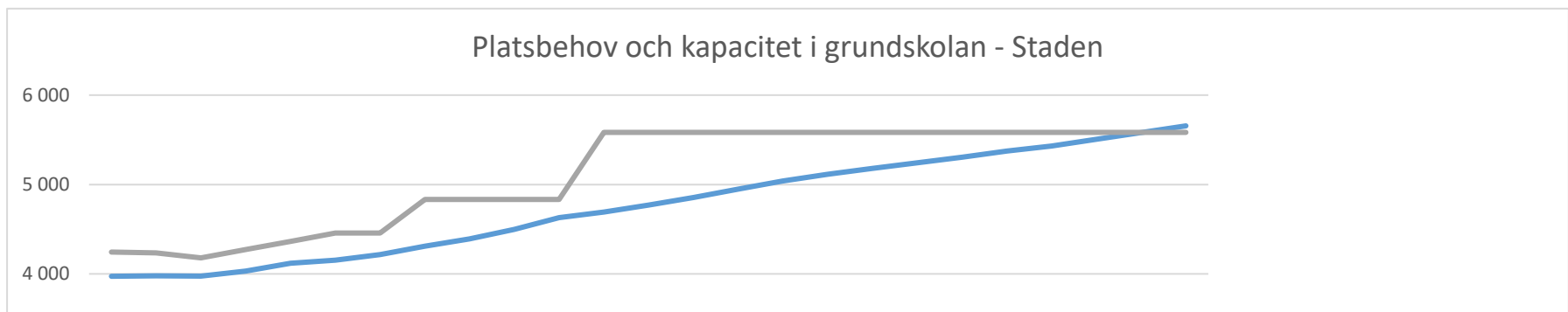
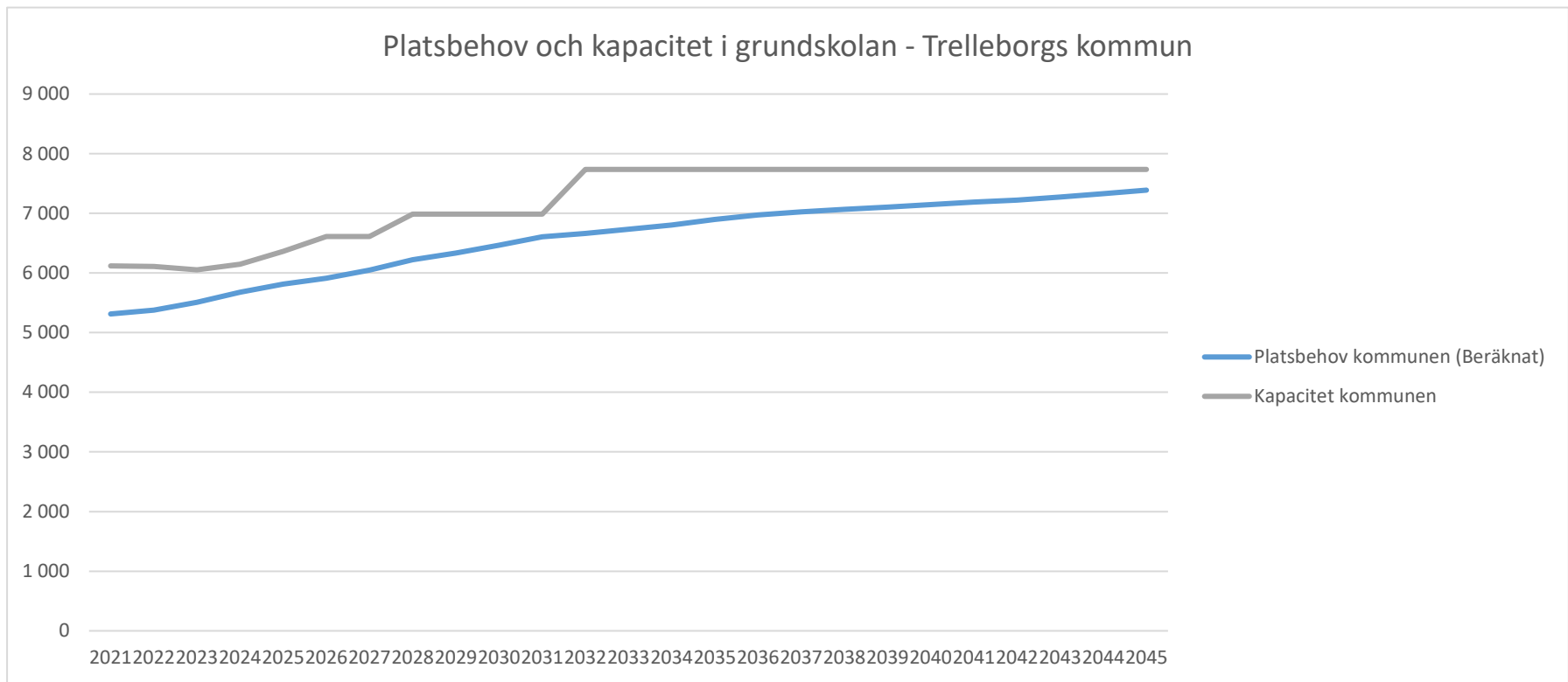
2042      2043      2044      2045

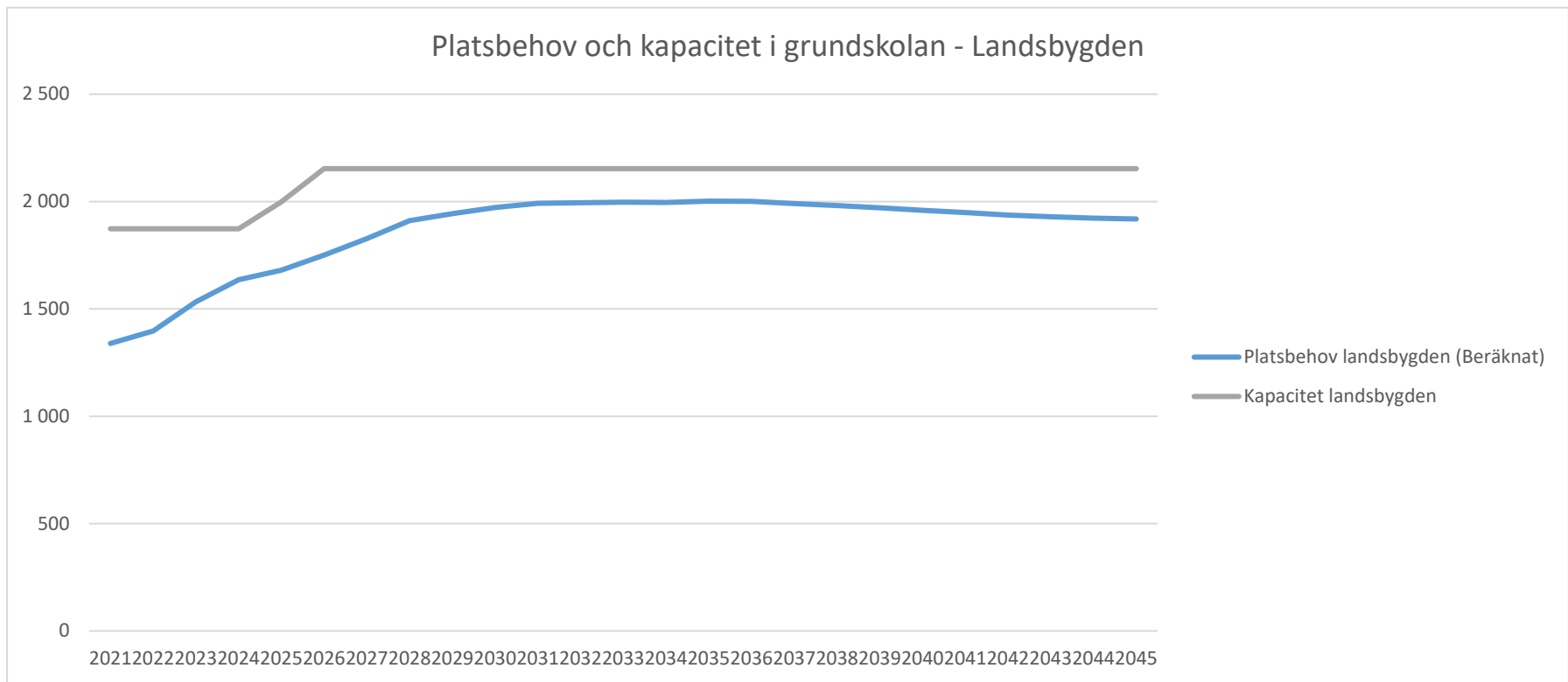

152	77	3	-73
216	223	230	235
515	461	406	347

150	150	150	150
150	150	150	150

Eleverna går på Västervångskolan idag.

Eleverna går på Liljeskolan idag.

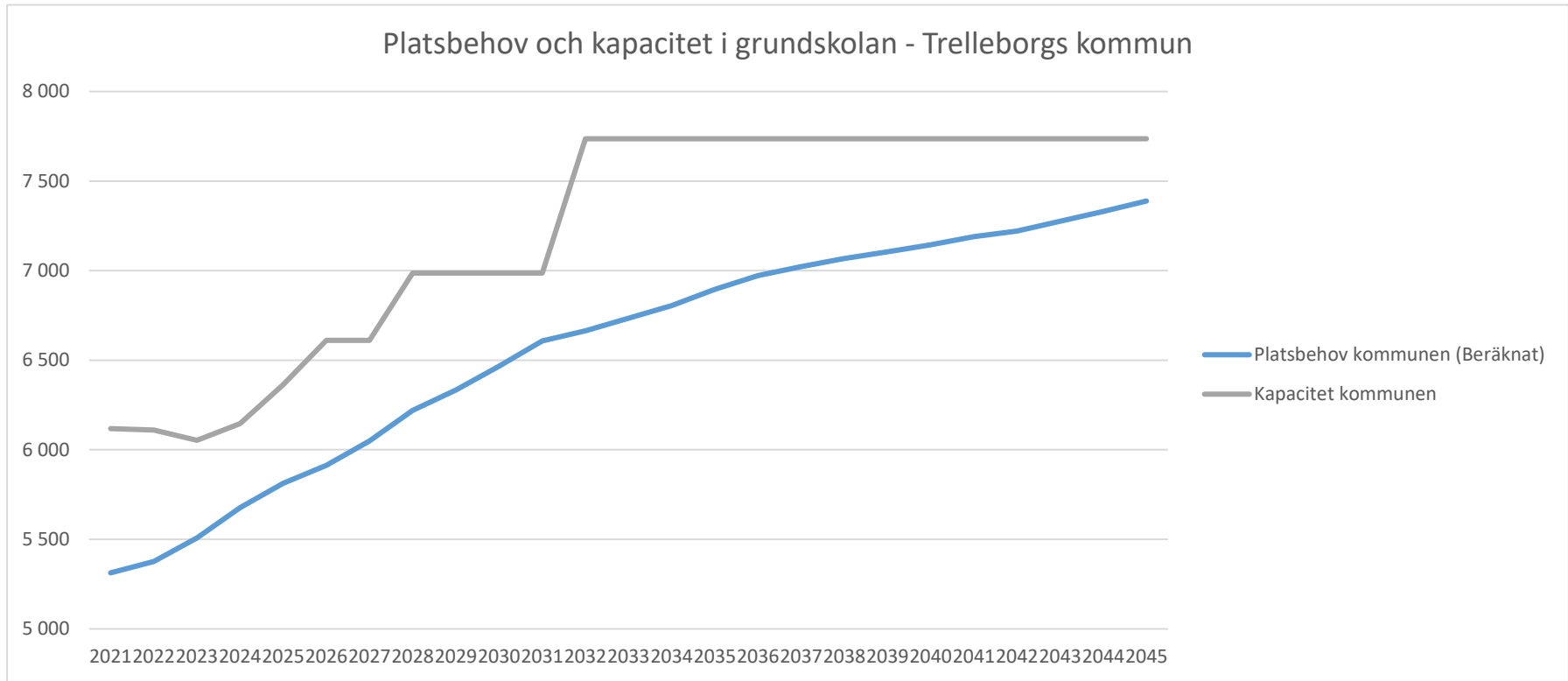


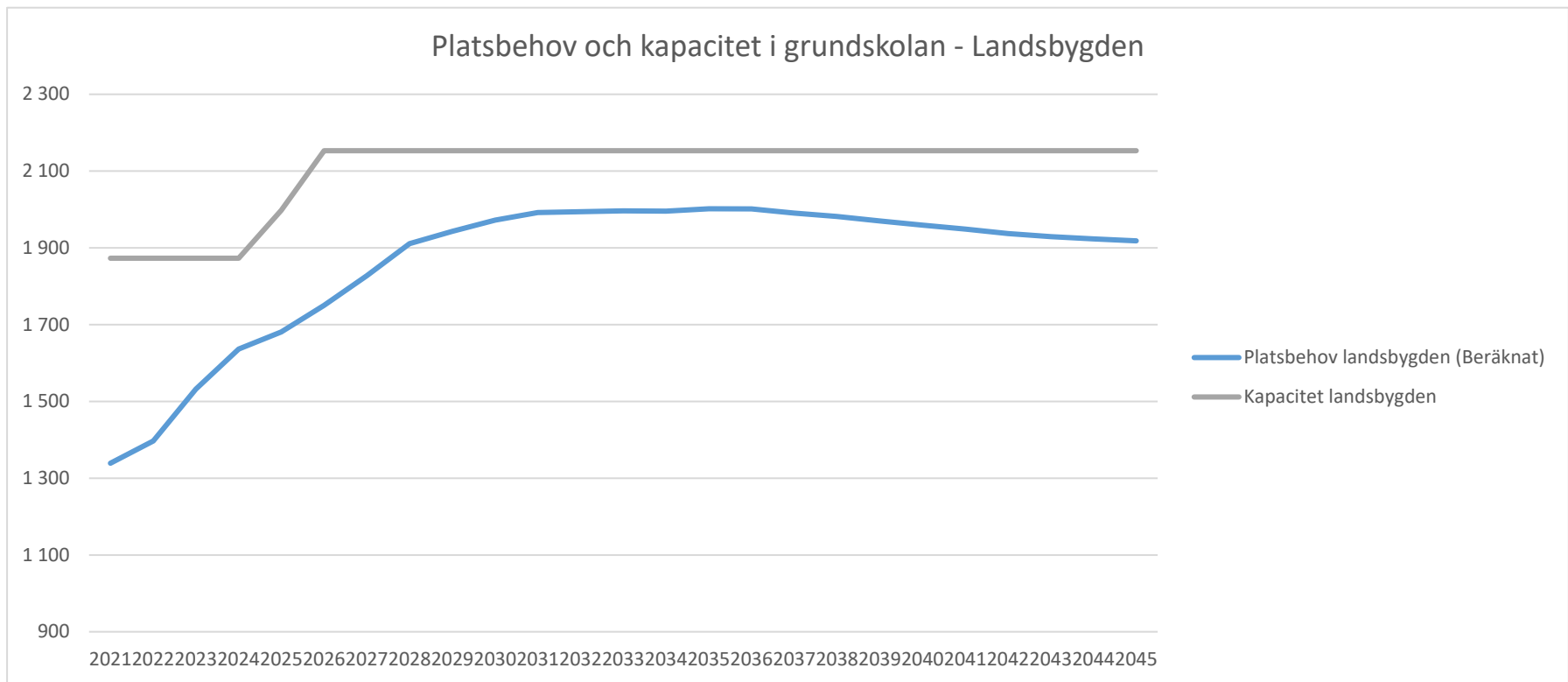
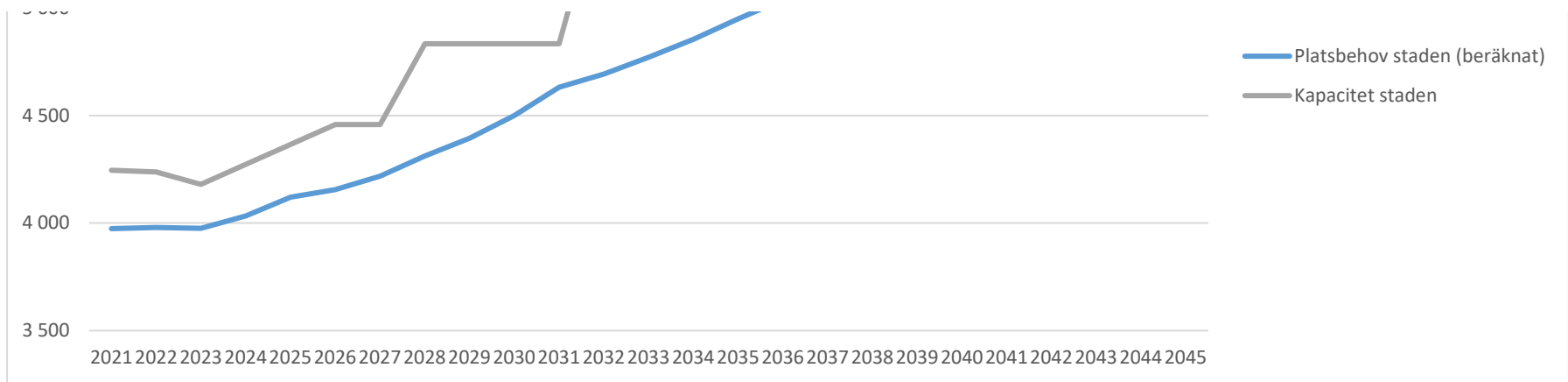






Bruten Y-axel











## Juni 2022

År 2021 2022 2023 2024 2025 2026 2027

### Kapacitet (antal platser)

Kapacitet staden	4 245	4 237	4 180	4 273	4 365	4 458	4 333
Kapacitet landsbygden	1 873	1 873	1 873	1 873	1 998	2 153	2 153
Kapacitet kommunen	6 118	6 110	6 053	6 146	6 363	6 611	6 486

### Platsbehov

Befolkningsprognos staden inkl. två tredjedelar av restförda	3541	3613	3701	3799	3877	3954	4057
Platsbehov staden (beräknat)	3 974	3 979	3 976	4 033	4 120	4 155	4 218

Befolkningsprognos landsbygden inkl. en tredjedel av restförda	1992	2047	2099	2178	2243	2272	2312
Platsbehov landsbygden (Beräknat)	1 339	1 397	1 532	1 636	1 681	1 750	1 827

Befolkningsprognos Trelleborgs kommun	5533	5660	5800	5977	6121	6226	6369
Platsbehov kommunen (Beräknat)	5 313	5 376	5 509	5 677	5 813	5 913	6 049

### Andel placerade barn %

	2020	2021	2022
Staden	113,4%	112,2%	110,1%
Landsbygden	65,1%	67,2%	68,2%
Kommunen	96,3%	96,0%	95,0%

### Lediga platser

	2021	2022	2023	2024	2025	2026	2027
Staden	271	258	204	239	245	303	115
Landsbygden	534	476	341	237	317	403	326
Kommunen	805	734	544	469	550	698	437

Åk 7-9 på Skegrie skola - Antal elever som bedöms stanna kvar på Skegrie skola	0	50	100	150	150	150	150
Åk 7-9 på Smyge skola - Antal elever som bedöms stanna kvar på Smyge skola is	0	0	0	0	0	50	100



**2028      2029      2030      2031      2032      2033      2034      2035      2036      2037      2038      2039      2040      2041**

4 708	4 708	4 708	4 708	5 458	5 458	5 458	5 458	5 458	5 458	5 458	5 458	5 458	5 458
2 153	2 153	2 153	2 153	2 153	2 153	2 153	2 153	2 153	2 153	2 153	2 153	2 153	2 153
6 861	6 861	6 861	6 861	7 611	7 611	7 611	7 611	7 611	7 611	7 611	7 611	7 611	7 611

4187	4262	4358	4477	4533	4605	4679	4767	4847	4 916	4 976	5 034	5 091	5 153
4 312	4 393	4 500	4 631	4 693	4 771	4 854	4 950	5 038	5 114	5 180	5 244	5 307	5 375

2361	2408	2451	2480	2483	2487	2485	2494	2493	2 478	2 465	2 448	2 431	2 416
1 911	1 943	1 972	1 992	1 994	1 997	1 996	2 002	2 001	1 991	1 982	1 970	1 959	1 949

6549	6669	6809	6957	7016	7091	7165	7261	7340	7394	7441	7481	7522	7569
6 220	6 334	6 467	6 608	6 664	6 735	6 805	6 896	6 972	7 022	7 067	7 106	7 144	7 189

**2028      2029      2030      2031      2032      2033      2034      2035      2036      2037      2038      2039      2040      2041**

397	315	208	77	766	687	605	508	420	344	278	215	151	83
242	210	181	161	159	156	157	151	152	162	171	183	194	204
642	527	394	253	947	876	806	715	640	589	544	506	467	422

150	150	150	150	150	150	150	150	150	150	150	150	150	150
150	150	150	150	150	150	150	150	150	150	150	150	150	150

---

**2042      2043      2044      2045**

5 458	5 458	5 458	5 458
2 153	2 153	2 153	2 153
7 611	7 611	7 611	7 611

5 204	5 272	5 339	5 408
5 432	5 506	5 580	5 656

2 399	2 388	2 379	2 371
1 937	1 930	1 923	1 918

7603	7660	7718	7779
7 222	7 275	7 330	7 389

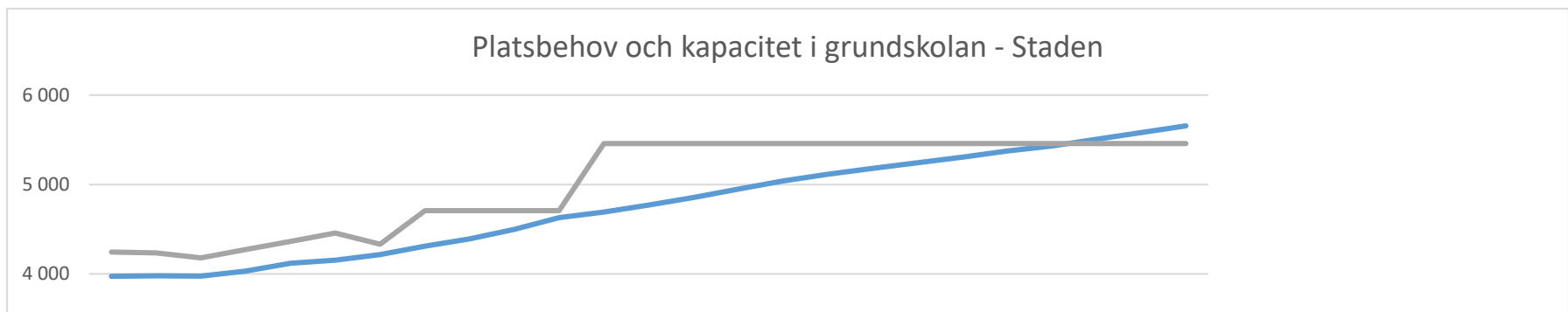
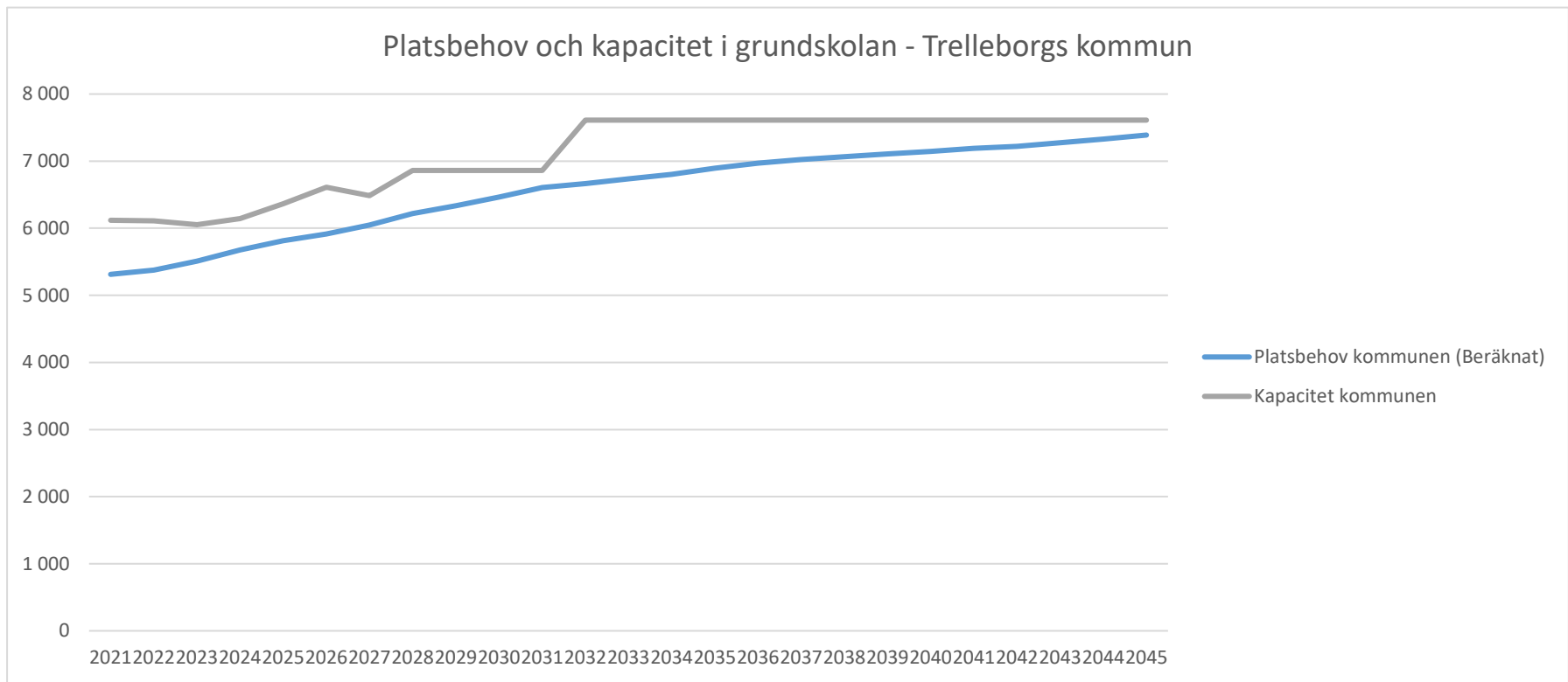
**2042      2043      2044      2045**

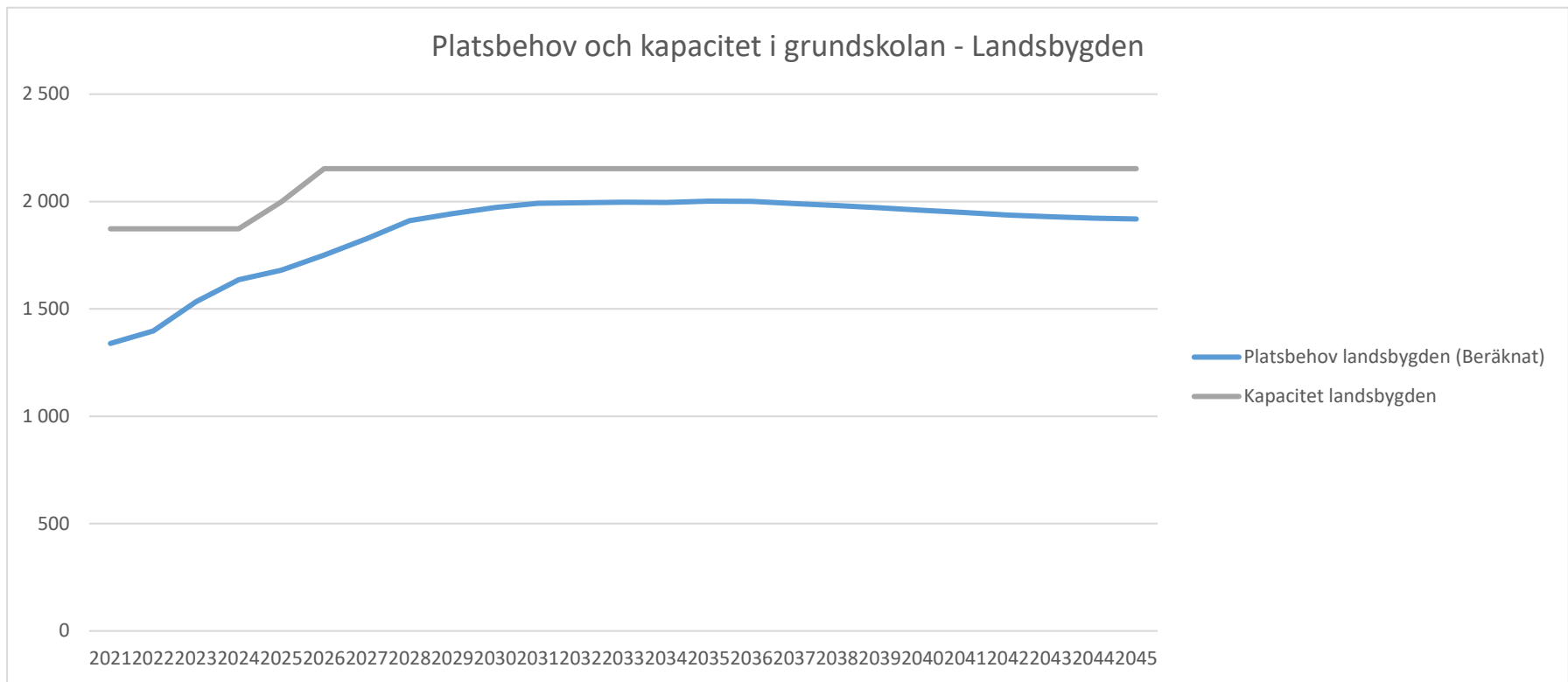

27	-48	-122	-198
216	223	230	235
390	336	281	222

150	150	150	150
150	150	150	150

Eleverna går på Västervångskolan idag.

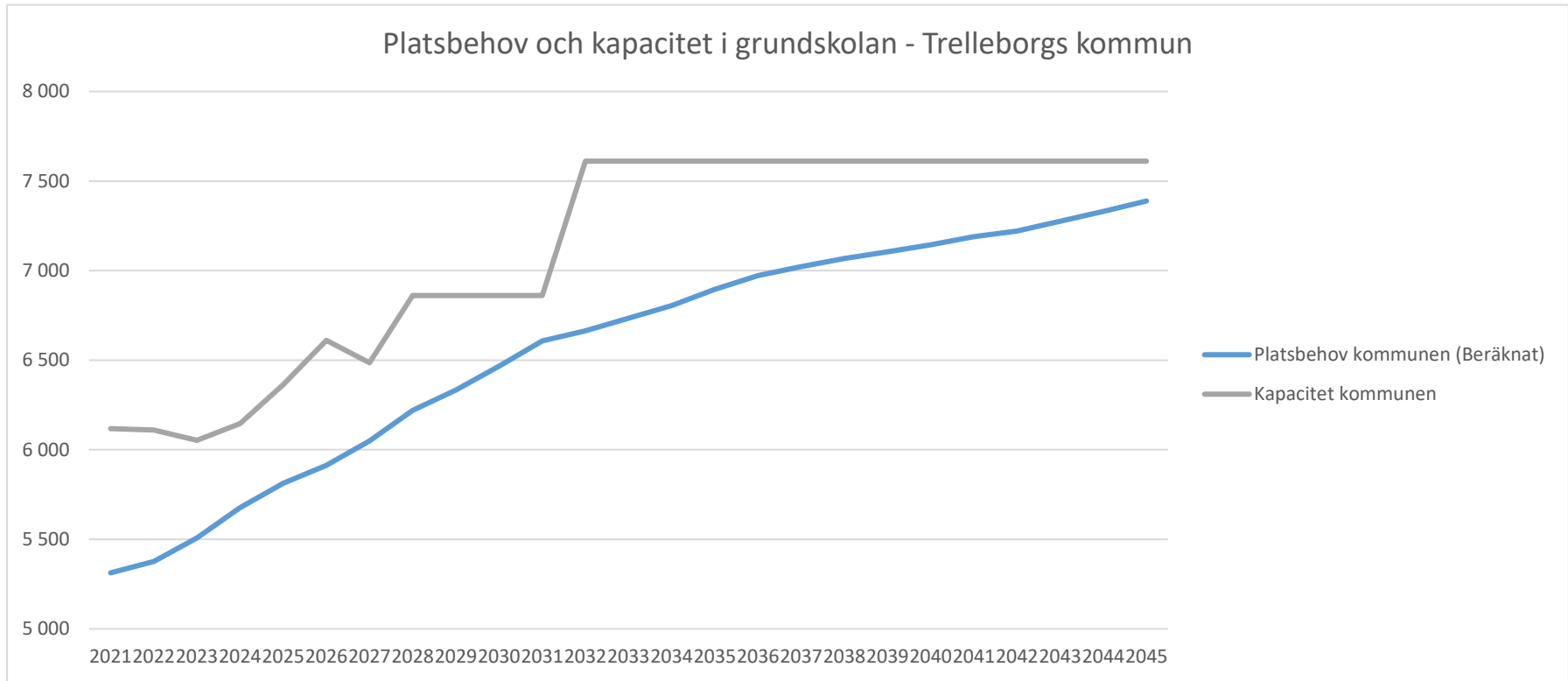
Eleverna går på Liljeskolan idag.



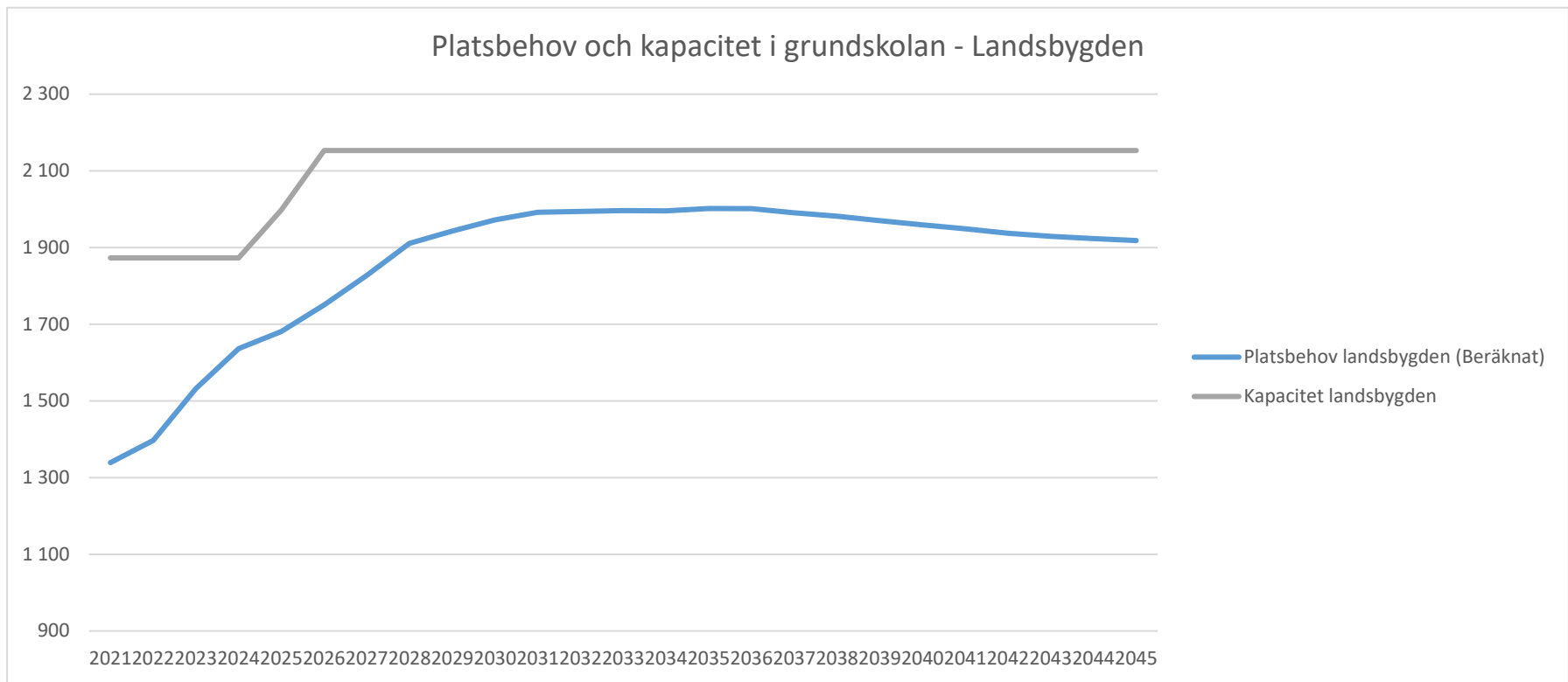
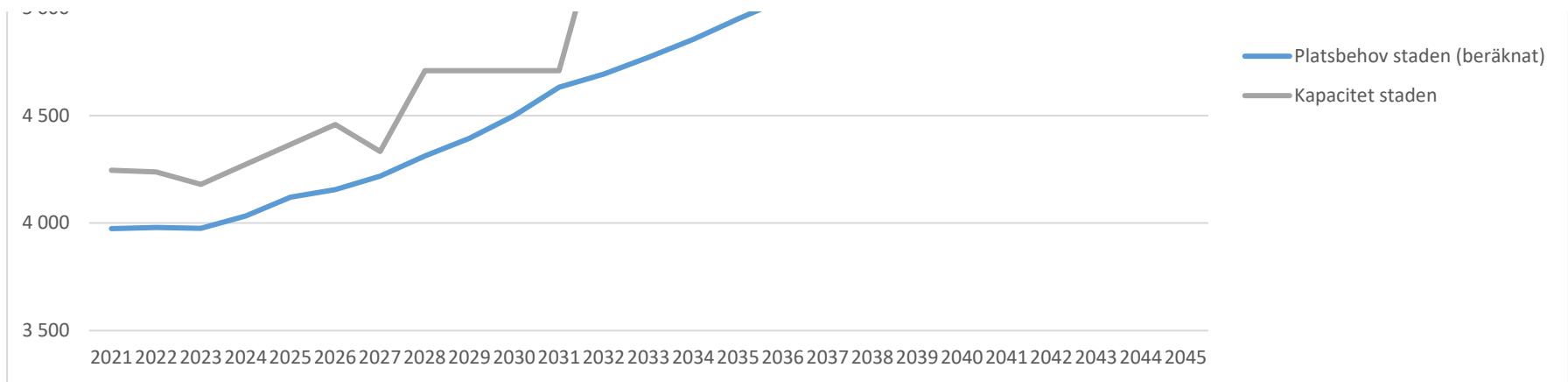




Bruten Y-axel





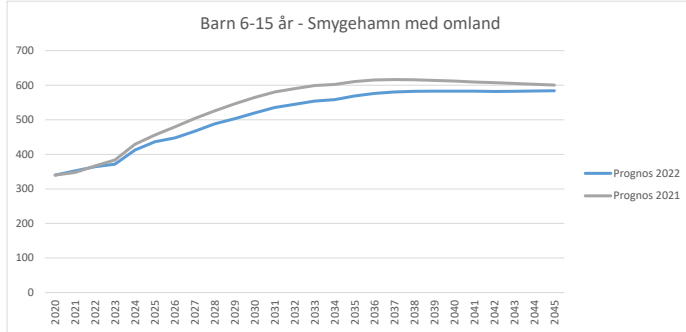




Smygehamn med omland

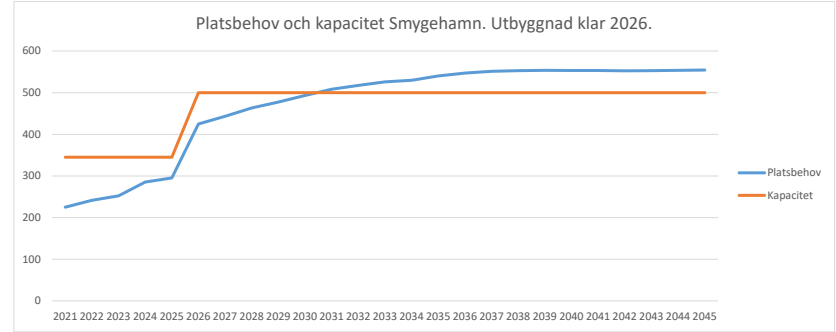
Med utbyggnad klar 2026

År	2021	2022	2023	2024	2025	2026	2027	2028	2029	2030	2031	2032	2033	2034	2035	2036	2037	2038	2039	2040	2041	2042	2043	2044	2045
	F-6	F-6	F-6	F-6	F-9	F-9	F-9	F-9	F-9	F-9	F-9	F-9	F-9	F-9	F-9	F-9	F-9	F-9	F-9	F-9	F-9	F-9	F-9	F-9	F-9
Kapacitet	345	345	345	345	345	500	500	500	500	500	500	500	500	500	500	500	500	500	500	500	500	500	500	500	500
Befolkningsprognos 6-	237	254	266	300	311	447	467	488	503	520	536	545	554	558	569	576	581	583	583	583	583	582	583	583	584
Andel placerade	95%	95%	95%	95%	95%	95%	95%	95%	95%	95%	95%	95%	95%	95%	95%	95%	95%	95%	95%	95%	95%	95%	95%	95%	95%
Platsbehov	225	242	252	285	295	425	443	463	478	493	508	517	526	530	540	547	551	553	553	553	553	552	553	554	554
Lediga platser	120	103	93	60	50	75	57	37	22	7	-8	-17	-26	-30	-40	-47	-51	-53	-53	-53	-53	-52	-53	-54	-54



**Förutsättningar:**  
 Antal placerade i dec-21: 225  
 Andel placerade i Smyge: 95%  
 En viss andel kan börja på IES framöver.

**Förslag:**  
 Lediga platser i Klagstorp och IES



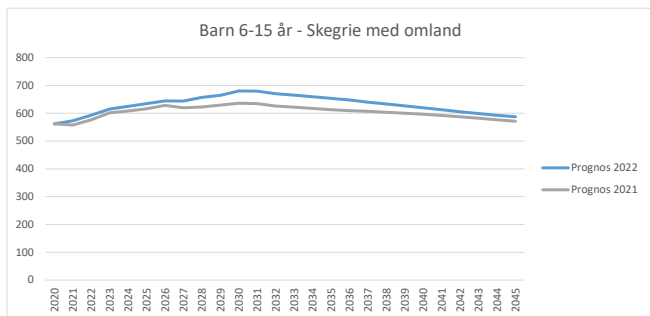
Utan utbyggnad

År	2021	2022	2023	2024	2025	2026	2027	2028	2029	2030	2031	2032	2033	2034	2035	2036	2037	2038	2039	2040	2041	2042	2043	2044	2045
	F-6	F-6	F-6	F-6	F-6	F-6	F-6	F-6	F-6	F-6	F-6	F-6	F-6	F-6	F-6	F-6	F-6	F-6	F-6	F-6	F-6	F-6	F-6	F-6	F-6
Kapacitet	345	345	345	345	345	345	345	345	345	345	345	345	345	345	345	345	345	345	345	345	345	345	345	345	345
Befolkningsprognos 6-	237	254	266	300	311	319	332	350	360	370	375	387	394	399	402	403	403	402	400	399	398	397	397	397	398
Andel placerade	95%	95%	95%	95%	95%	95%	95%	95%	95%	95%	95%	95%	95%	95%	95%	95%	95%	95%	95%	95%	95%	95%	95%	95%	95%
Platsbehov	225	242	252	285	295	303	316	333	342	351	356	367	374	379	381	383	383	382	380	379	378	377	377	377	378
Lediga platser	120	103	93	60	50	42	29	12	3	-6	-11	-22	-29	-34	-36	-38	-38	-37	-35	-34	-33	-32	-32	-32	-33

Antalet platser räcker även i stade fram till 2030.

Skegrie med omland

År	2021	2022	2023	2024	2025	2026	2027	2028	2029	2030	2031	2032	2033	2034	2035	2036
	F-6	F-6	F-6	F-9	F-9	F-9	F-9	F-9	F-9	F-9	F-9	F-9	F-9	F-9	F-9	F-9
Kapacitet	475	475	475	475	600	600	600	600	600	600	600	600	600	600	600	600
Befolkningsprognos 6-15 (6-12, 2021-2023)	404	423	441	625	635	645	644	657	664	680	680	670	665	659	654	648
Andel placerade	85%	85%	85%	85%	85%	85%	85%	85%	85%	85%	85%	85%	85%	85%	85%	85%
Platsbehov	343	359	375	530	539	547	547	558	564	578	577	569	565	560	555	550
Lediga platser	132	116	100	-55	61	53	53	42	36	22	23	31	35	40	45	50



Utearea?  
Riva Körbsärgården?  
Inga förskolebarn på skolan fom 2024.

%-sats F-9 ?

Utan utbyggnad

År	2021	2022	2023	2024	2025	2026	2027	2028	2029	2030	2031	2032	2033	2034	2035	2036
	F-6	F-6	F-6	F-9	F-9	F-9	F-9	F-9	F-9	F-9	F-9	F-9	F-9	F-9	F-9	F-9
Kapacitet	475	475	475	475	475	475	475	475	475	475	475	475	475	475	475	475
Befolkningsprognos 6-15 (6-12, 2021-2023)	404	423	441	450	459	461	467	470	468	472	469	464	459	453	450	446
Andel placerade	85%	85%	85%	85%	85%	85%	85%	85%	85%	85%	85%	85%	85%	85%	85%	85%
Platsbehov	343	359	375	382	389	392	397	399	397	401	398	394	390	385	382	378
Lediga platser	132	116	100	93	86	83	78	76	78	74	77	81	85	90	93	97

Simulering färre elever

År	2021	2022	2023	2024	2025	2026	2027	2028	2029	2030	2031	2032	2033	2034	2035	2036
	F-6	F-6	F-6	F-9	F-9	F-9	F-9	F-9	F-9	F-9	F-9	F-9	F-9	F-9	F-9	F-9
Kapacitet	475	475	475	578	578	578	578	578	578	578	578	578	578	578	578	578
Befolkningsprognos 6-15 (6-12, 2021-2023)	404	423	441	625	635	645	644	657	664	680	680	670	665	659	654	648
Andel placerade	85%	85%	85%	85%	85%	85%	85%	85%	85%	85%	85%	85%	85%	85%	85%	85%
Platsbehov	343	359	375	530	539	547	547	558	564	578	577	569	565	560	555	550
Lediga platser	132	116	100	48	39	31	31	20	14	0	1	9	13	18	23	28

Befolkningsprognosen ger maximalt 24,1 elever per klass om 85% väljer att i Utearean tillåter 20 elever per klass inkl. rivning av Kör Vid 20 elever per klass väljer 71% av eleverna att gå i Skegrie

Antal elever idag	Skegrie
Fskk	70
Åk 1	59
Åk 2	48
Åk 3	49
Åk 4	48
Åk 5	47
Åk 6	28
Åk 7	32
Åk 8	29
Åk 9	34
Tot.	444

Åk 6 210517  
Åk 6 200508

sbärsg. och parkering, exkl. multiarenan.