

Juni 2022

År	2021	2022	2023	2024	2025	2026	2027	2028	2029	2030	2031	2032	2033	2034	2035	2036	2037	2038	2039	2040	2041
Kapacitet (antal platser)																					
Kapacitet staden	1 704	1 798	1 927	1 927	2 027	2 007	2 007	2 007	2 007	2 007	2 007	2 007	2 007	2 007	2 007	2 007	2 007	2 007	2 007	2 007	2 007
Kapacitet landsbygden	976	992	992	942	942	942	942	942	942	942	942	942	942	942	942	942	942	942	942	942	942
Kapacitet kommunen	2 680	2 790	2 919	2 869	2 969	2 949	2 949	2 949	2 949	2 949	2 949	2 949	2 949	2 949	2 949	2 949	2 949	2 949	2 949	2 949	2 949

Platsbehov																					
Befolkningsprognos staden inkl. två tredjedelar av restförda	1754	1768	1842	1962	2058	2135	2203	2259	2306	2345	2383	2401	2418	2431	2458	2485	2514	2542	2572	2605	2644
Platsbehov staden (beräknat)	1 645	1 678	1 748	1 863	1 954	2 027	2 092	2 144	2 189	2 226	2 262	2 279	2 296	2 308	2 334	2 359	2 387	2 413	2 442	2 473	2 510

Befolkningsprognos landsbygden inkl. en tredjedel av restförda	1004	1018	1029	1052	1082	1092	1074	1088	1095	1093	1080	1060	1037	1015	995	978	963	948	935	923	915
Platsbehov landsbygden (beräknat)	885	930	940	960	988	997	981	994	1 000	998	986	968	947	927	909	893	879	866	854	843	835

Befolkningsprognos Trelleborgs kommun	2758	2786	2871	3014	3140	3227	3278	3347	3401	3438	3463	3461	3455	3446	3454	3463	3477	3491	3507	3528	3559
Platsbehov kommunen (beräknat)	2 530	2 608	2 688	2 821	2 940	3 021	3 068	3 134	3 184	3 218	3 242	3 240	3 235	3 226	3 233	3 242	3 255	3 268	3 283	3 303	3 332

Andel placerade barn %	2020	2021	2022
Staden	97,0%	93,8%	94,9%
Landsbygden	86,8%	88,2%	91,3%
Kommunen	93,3%	91,7%	93,6%

Lediga platser	2021	2022	2023	2024	2025	2026	2027	2028	2029	2030	2031	2032	2033	2034	2035	2036	2037	2038	2039	2040	2041
Staden	59	120	179	64	73	-20	-85	-137	-182	-219	-255	-272	-289	-301	-327	-352	-380	-406	-435	-466	-503
Landsbygden	91	62	52	-18	-46	-55	-39	-52	-58	-56	-44	-26	-5	15	33	49	63	76	88	99	107
Kommunen	150	182	231	48	29	-72	-119	-185	-235	-269	-293	-291	-286	-277	-284	-293	-306	-319	-334	-354	-383

2042 2043 2044 2045

2 007	2 007	2 007	2 007
942	942	942	942
2 949	2 949	2 949	2 949

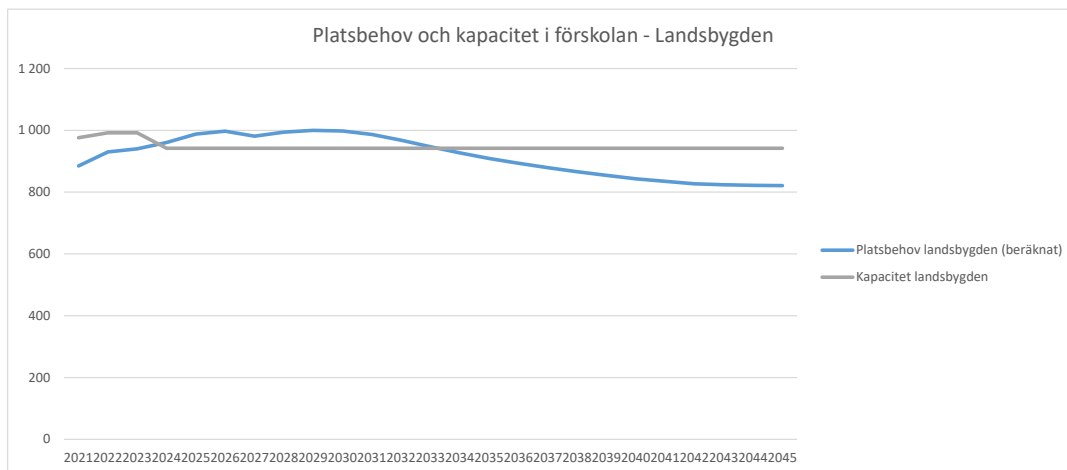
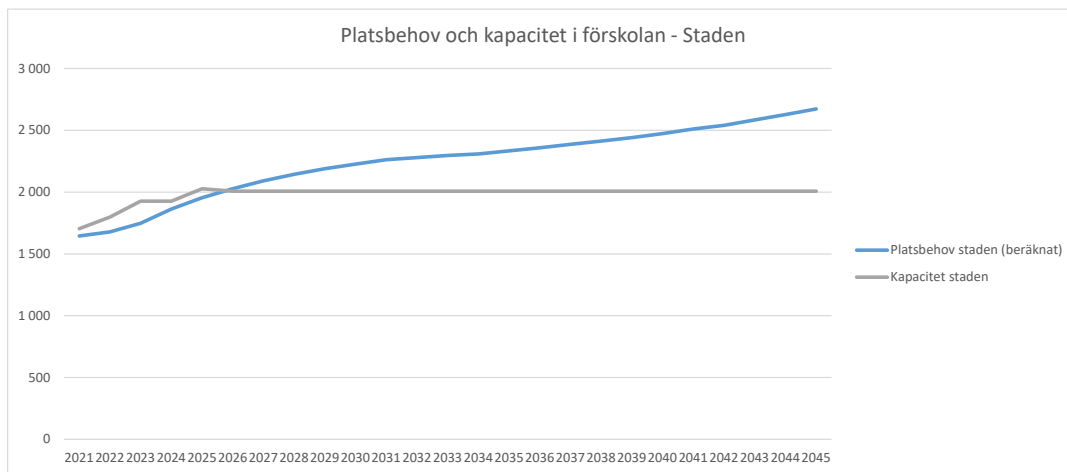
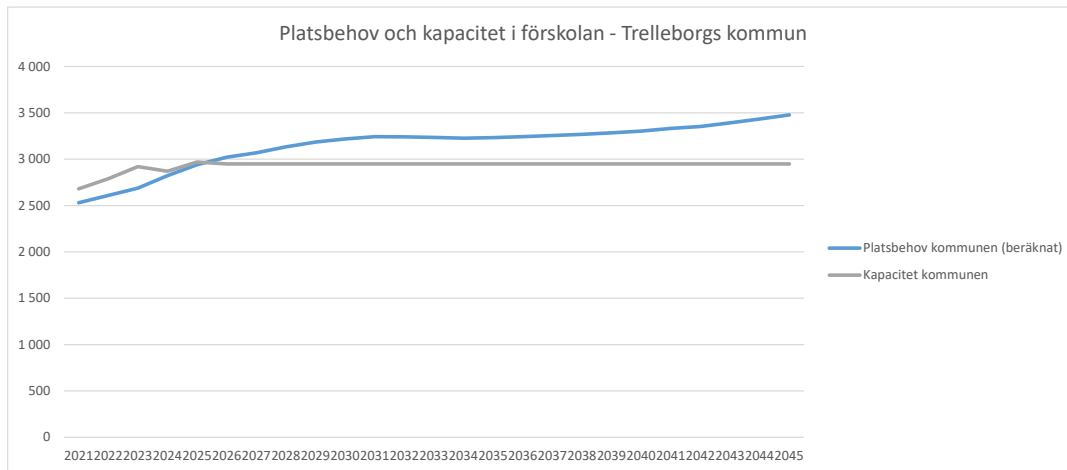
2675	2722	2768	2816
2 540	2 584	2 628	2 673

905	902	900	899
827	824	822	821

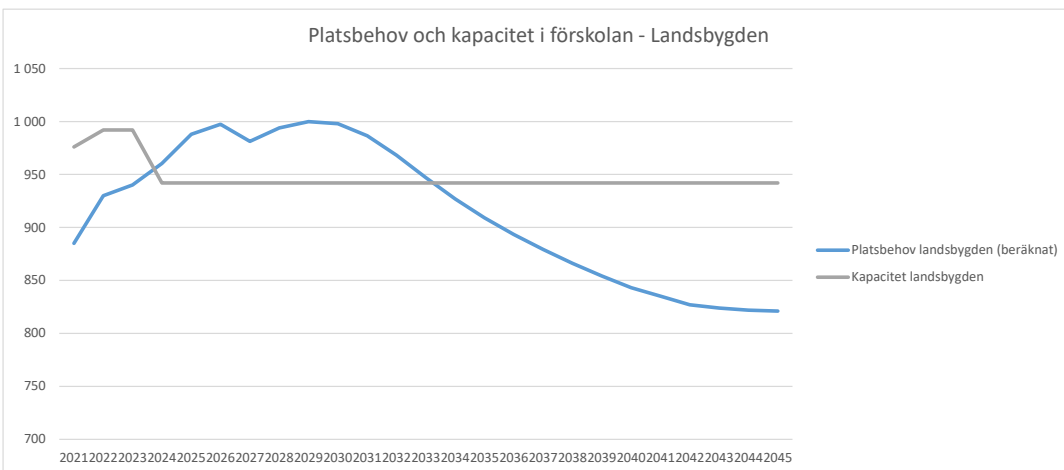
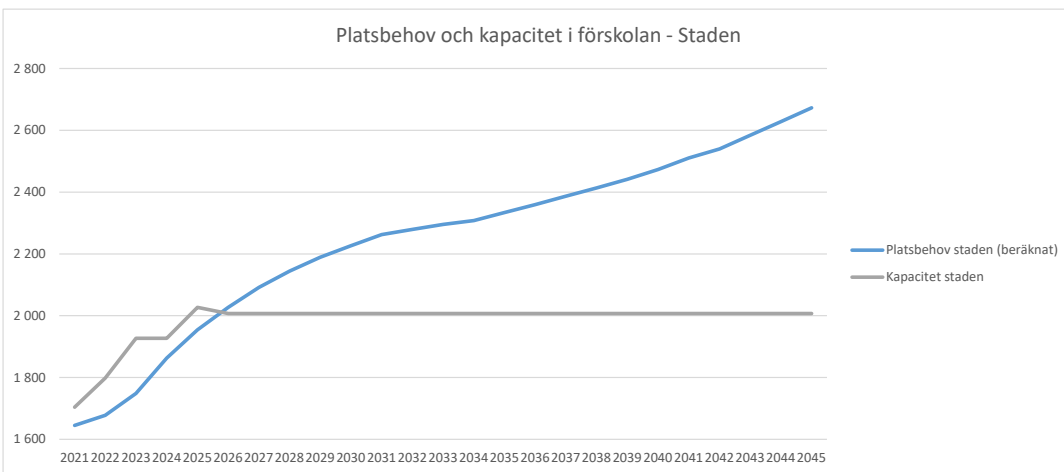
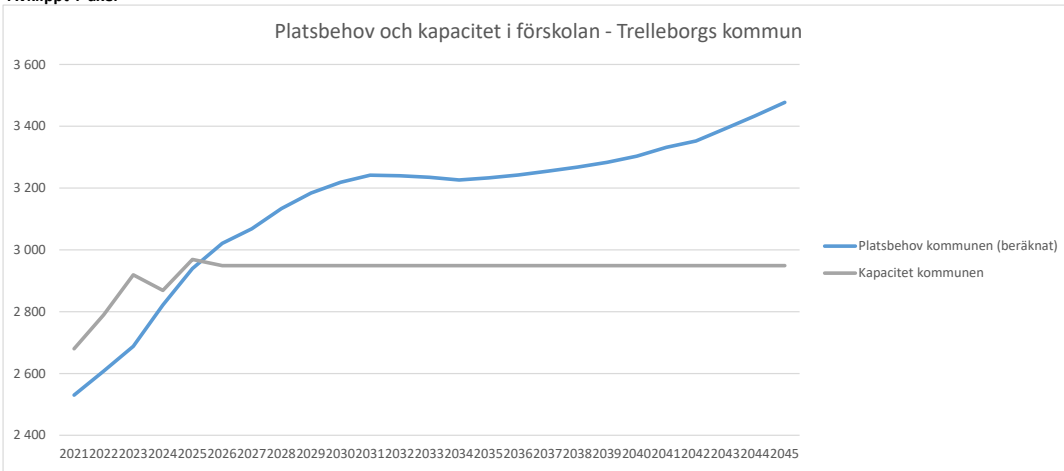
3581	3624	3668	3715
3 352	3 392	3 434	3 477

2042 2043 2044 2045

-533	-577	-621	-666
115	118	120	121
-403	-443	-485	-528



Avklipp Y-axel



Juni 2022

År 2021 2022
Kapacitet (antal platser)

Kapacitet staden	1 704	1 798
Kapacitet landsbygden	976	992
Kapacitet kommunen	2 680	2 790

Platsbehov

Befolkningsprognos staden inkl. två tredjedelar av restförda	1754	1768
Platsbehov staden (beräknat)	1 680	1 678

Befolkningsprognos landsbygden inkl. en tredjedel av restförda	1004	1018
Platsbehov landsbygden (beräknat)	885	930

Befolkningsprognos Trelleborgs kommun	2758	2786
Platsbehov kommunen (beräknat)	2 565	2 608

Andel placerade barn % 2020 2021 2022

Staden	97,0%		94,9%
Landsbygden	86,8%		91,3%
Kommunen	93,3%		93,6%

Lediga platser 2021 2022

Staden	24	120
Landsbygden	91	62
Kommunen	115	182

2023 2024 2025 2026 2027 2028 2029 2030 2031

1 937	1 927	2 027	2 167	2 167	2 287	2 287	2 287	2 287
992	942	942	987	987	987	987	987	987
2 929	2 869	2 969	3 154	3 154	3 274	3 274	3 274	3 274

1842	1962	2058	2135	2203	2259	2306	2345	2383
1 748	1 863	1 954	2 027	2 092	2 144	2 189	2 226	2 262

1029	1052	1082	1092	1074	1088	1095	1093	1080
940	960	988	997	981	994	1 000	998	986

2871	3014	3140	3227	3278	3347	3401	3438	3463
2 688	2 821	2 940	3 021	3 068	3 134	3 184	3 218	3 242

2023 2024 2025 2026 2027 2028 2029 2030 2031

189	64	73	140	75	143	98	61	25
52	-18	-46	-10	6	-7	-13	-11	1
241	48	29	133	86	140	90	56	32

2032 2033 2034 2035 2036 2037 2038 2039 2040

2 447	2 447	2 447	2 447	2 447	2 447	2 447	2 447	2 447
987	987	987	987	987	987	987	987	987
3 434	3 434	3 434	3 434	3 434	3 434	3 434	3 434	3 434

2401	2418	2431	2458	2485	2514	2542	2572	2605
2 279	2 296	2 308	2 334	2 359	2 387	2 413	2 442	2 473

1060	1037	1015	995	978	963	948	935	923
968	947	927	909	893	879	866	854	843

3461	3455	3446	3454	3463	3477	3491	3507	3528
3 240	3 235	3 226	3 233	3 242	3 255	3 268	3 283	3 303

2032 2033 2034 2035 2036 2037 2038 2039 2040

168	151	139	113	88	60	34	5	-26
19	40	60	78	94	108	121	133	144
194	199	208	201	192	179	166	151	131

2041 2042 2043 2044 2045

2 447	2 447	2 447	2 447	2 447
987	987	987	987	987
3 434	3 434	3 434	3 434	3 434

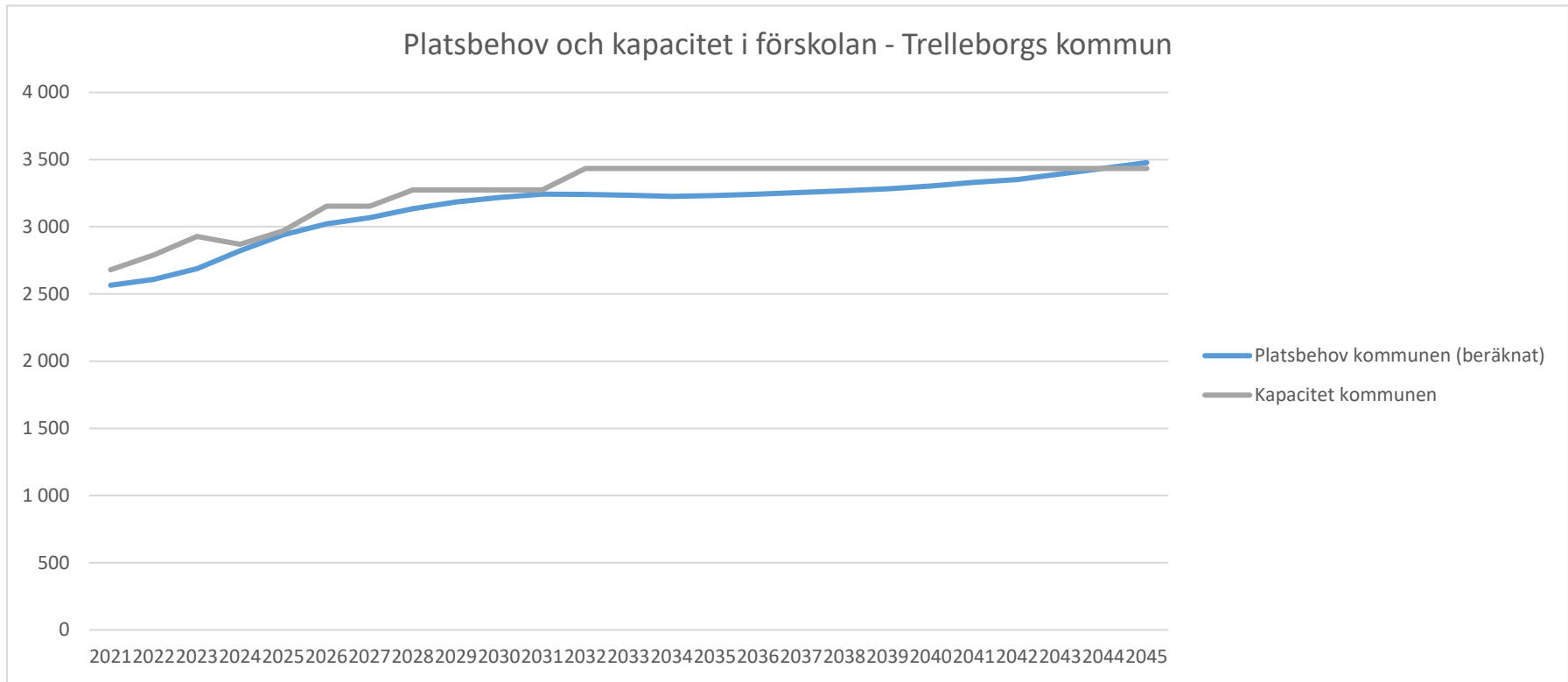
2644	2675	2722	2768	2816
2 510	2 540	2 584	2 628	2 673

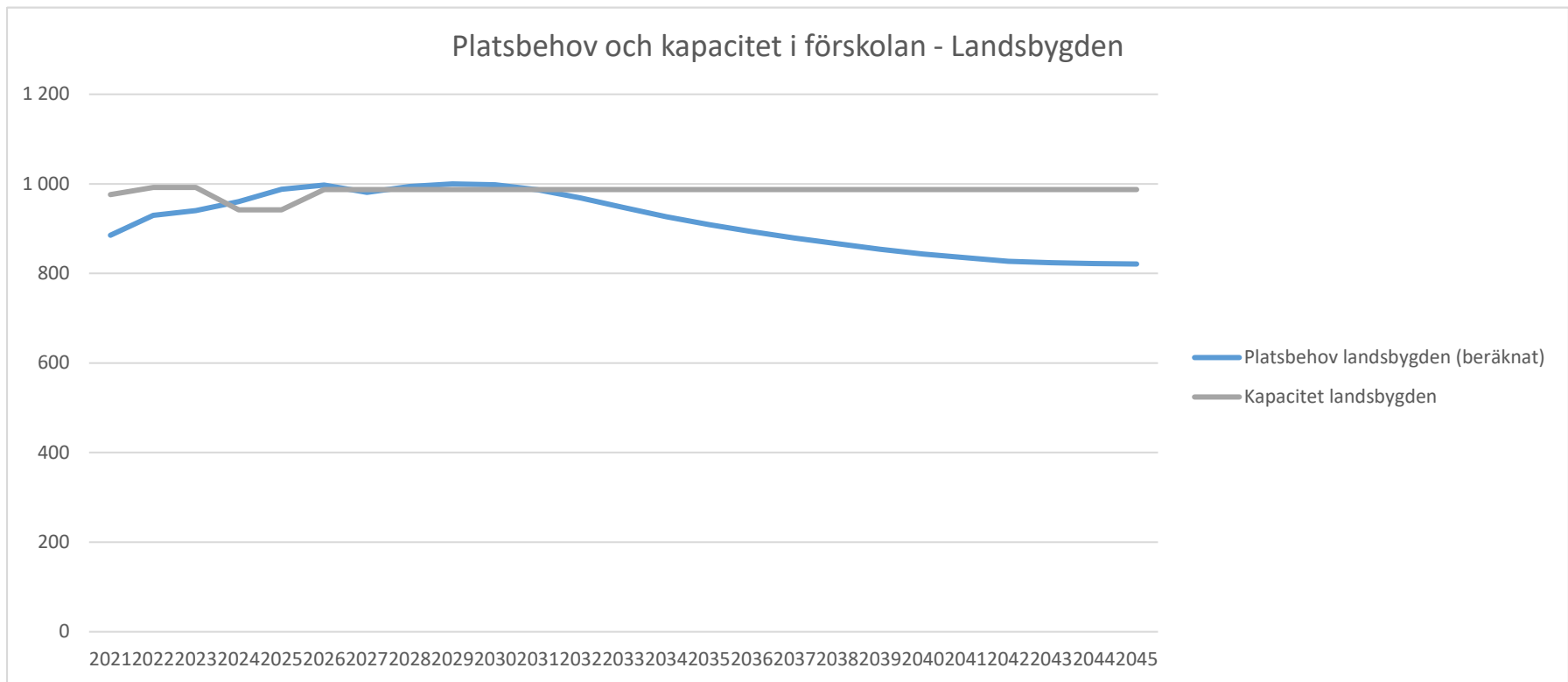

915	905	902	900	899
835	827	824	822	821

3559	3581	3624	3668	3715
3 332	3 352	3 392	3 434	3 477

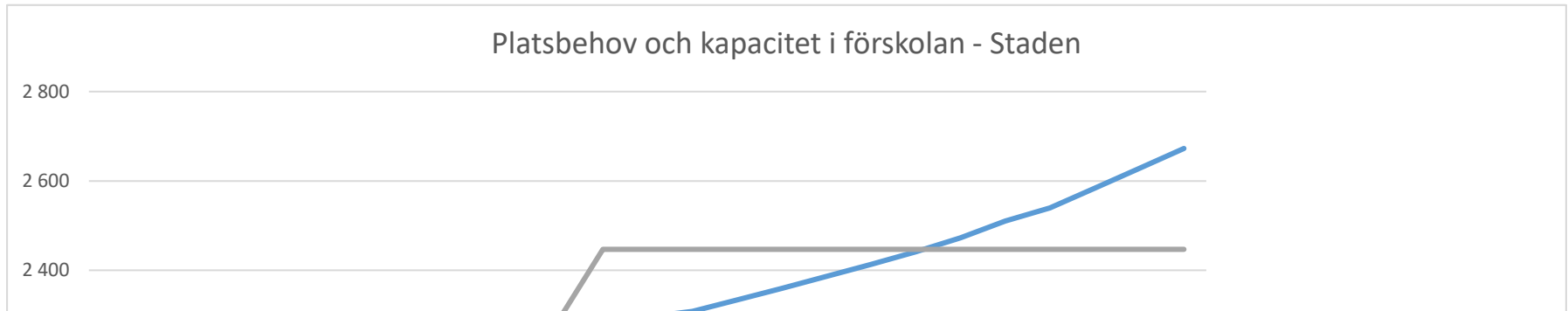
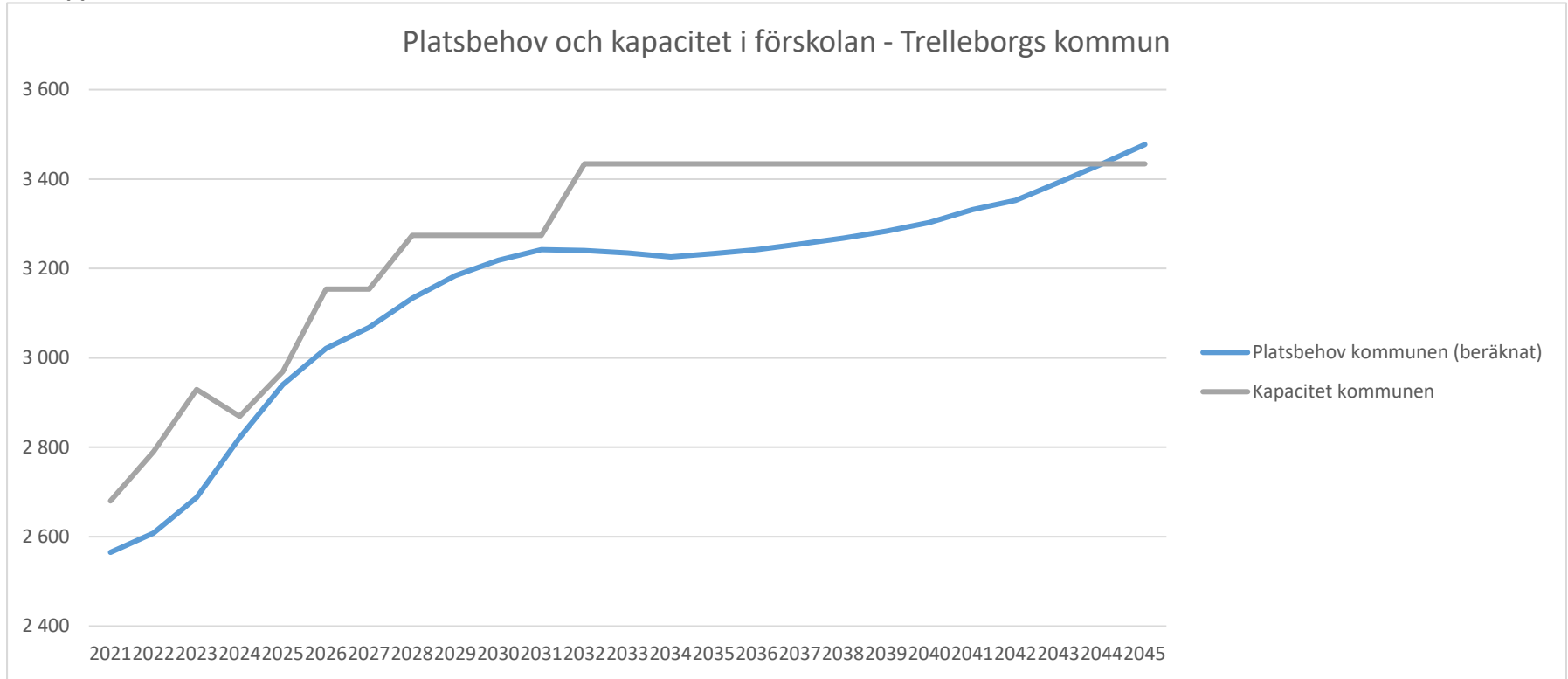
2041 2042 2043 2044 2045

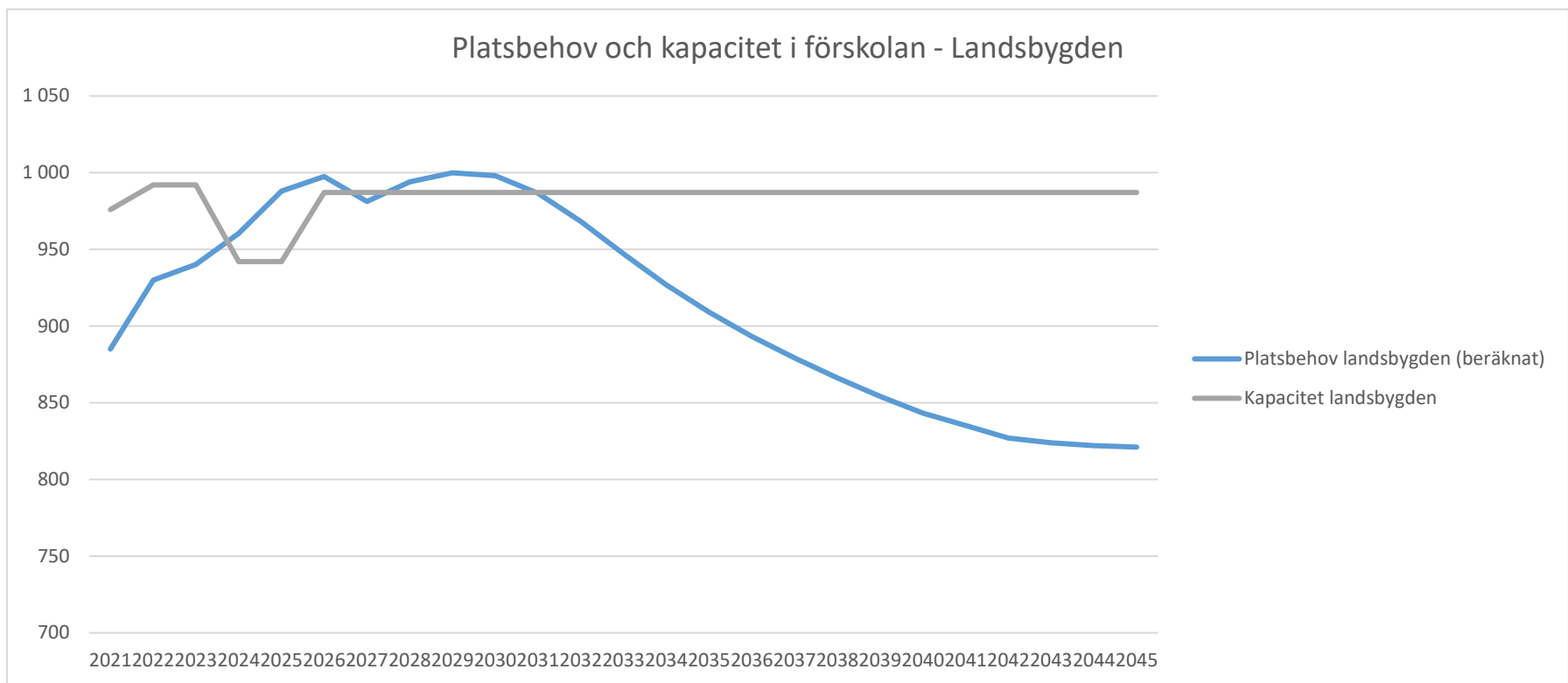
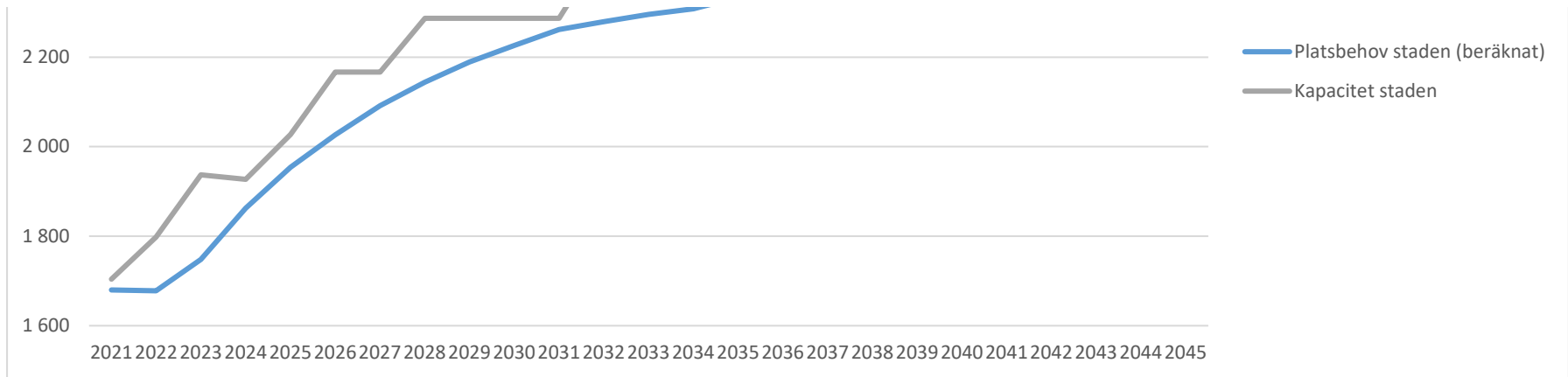
-63	-93	-137	-181	-226
152	160	163	165	166
102	82	42	0	-43





Avklipp Y-axel





Juni 2022

År 2021 2022
Kapacitet (antal platser)

Kapacitet staden	1 704	1 798
Kapacitet landsbygden	976	992
Kapacitet kommunen	2 680	2 790

Platsbehov

Befolkningsprognos staden inkl. två tredjedelar av restförda	1754	1768
Platsbehov staden (beräknat)	1 680	1 678

Befolkningsprognos landsbygden inkl. en tredjedel av restförda	1004	1018
Platsbehov landsbygden (beräknat)	885	930

Befolkningsprognos Trelleborgs kommun	2758	2786
Platsbehov kommunen (beräknat)	2 565	2 608

Andel placerade barn % 2020 2021 2022

Staden	97,0%		94,9%
Landsbygden	86,8%		91,3%
Kommunen	93,3%		93,6%

Lediga platser 2021 2022

Staden	24	120
Landsbygden	91	62
Kommunen	115	182

2023 2024 2025 2026 2027 2028 2029 2030 2031

1 937	1 927	2 027	2 167	2 160	2 280	2 280	2 280	2 280
992	942	942	987	987	987	987	987	987
2 929	2 869	2 969	3 154	3 147	3 267	3 267	3 267	3 267

1842	1962	2058	2135	2203	2259	2306	2345	2383
1 748	1 863	1 954	2 027	2 092	2 144	2 189	2 226	2 262

1029	1052	1082	1092	1074	1088	1095	1093	1080
940	960	988	997	981	994	1 000	998	986

2871	3014	3140	3227	3278	3347	3401	3438	3463
2 688	2 821	2 940	3 021	3 068	3 134	3 184	3 218	3 242

2023 2024 2025 2026 2027 2028 2029 2030 2031

189	64	73	140	68	136	91	54	18
52	-18	-46	-10	6	-7	-13	-11	1
241	48	29	133	79	133	83	49	25

2032 2033 2034 2035 2036 2037 2038 2039 2040

2 440	2 440	2 440	2 440	2 440	2 440	2 440	2 440	2 440
987	987	987	987	987	987	987	987	987
3 427	3 427	3 427	3 427	3 427	3 427	3 427	3 427	3 427

2401	2418	2431	2458	2485	2514	2542	2572	2605
2 279	2 296	2 308	2 334	2 359	2 387	2 413	2 442	2 473

1060	1037	1015	995	978	963	948	935	923
968	947	927	909	893	879	866	854	843

3461	3455	3446	3454	3463	3477	3491	3507	3528
3 240	3 235	3 226	3 233	3 242	3 255	3 268	3 283	3 303

2032 2033 2034 2035 2036 2037 2038 2039 2040

161	144	132	106	81	53	27	-2	-33
19	40	60	78	94	108	121	133	144
187	192	201	194	185	172	159	144	124

2041 2042 2043 2044 2045

2 440	2 440	2 440	2 440	2 440
987	987	987	987	987
3 427	3 427	3 427	3 427	3 427

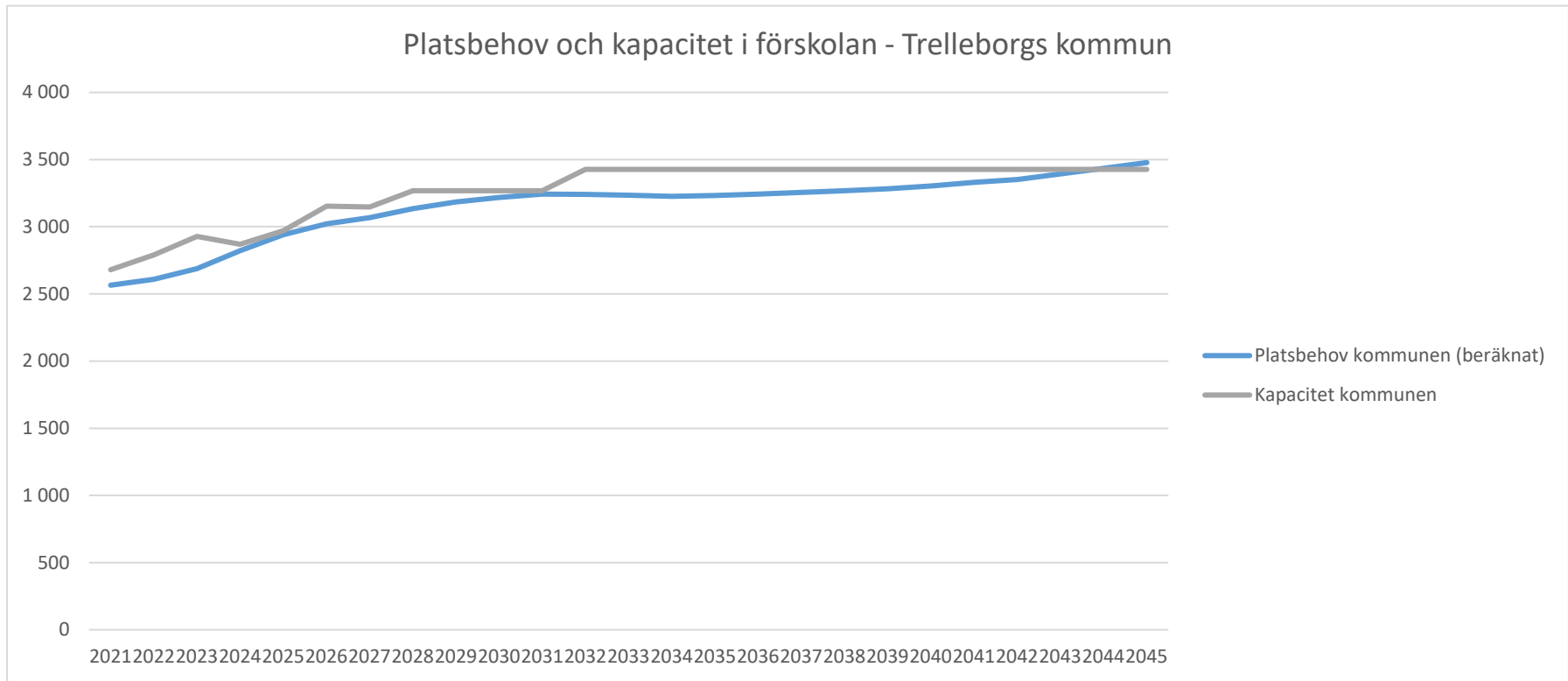
2644	2675	2722	2768	2816
2 510	2 540	2 584	2 628	2 673

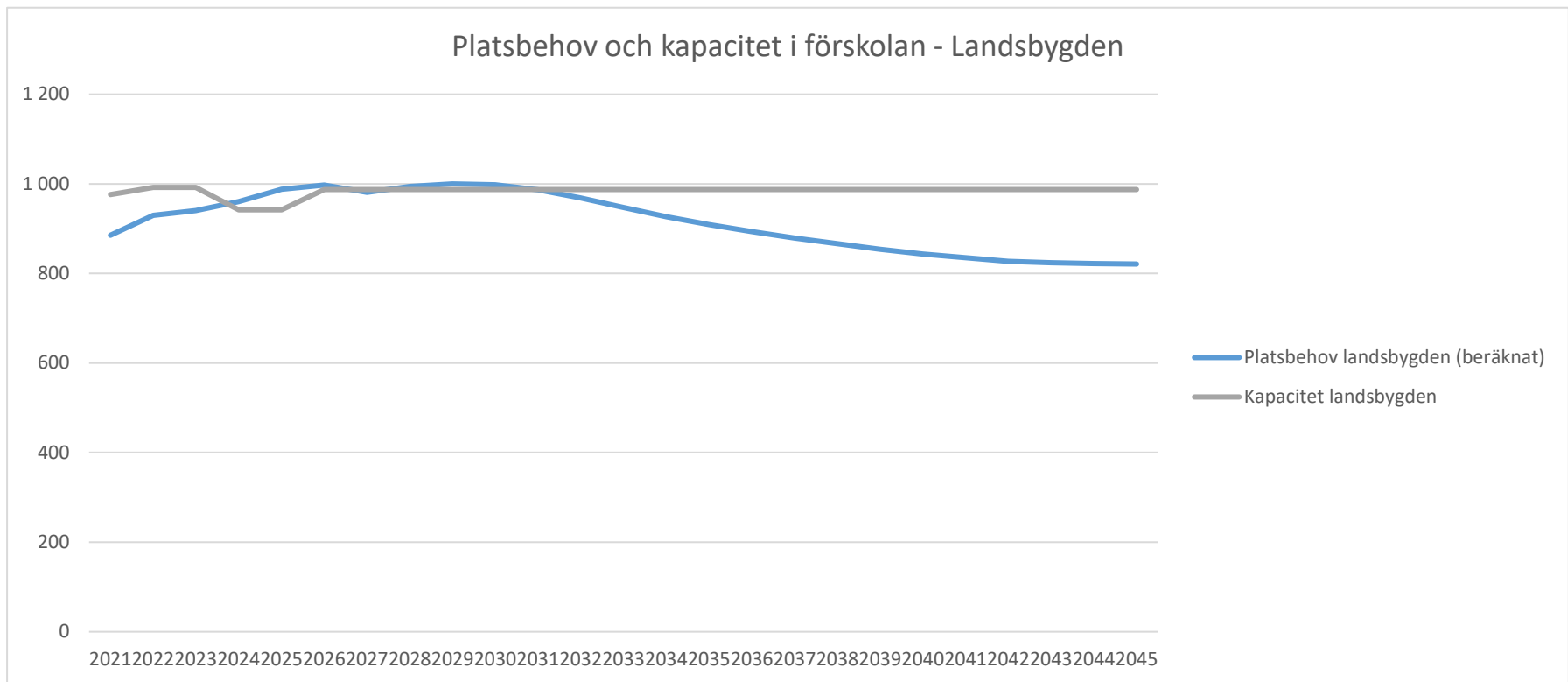

915	905	902	900	899
835	827	824	822	821

3559	3581	3624	3668	3715
3 332	3 352	3 392	3 434	3 477

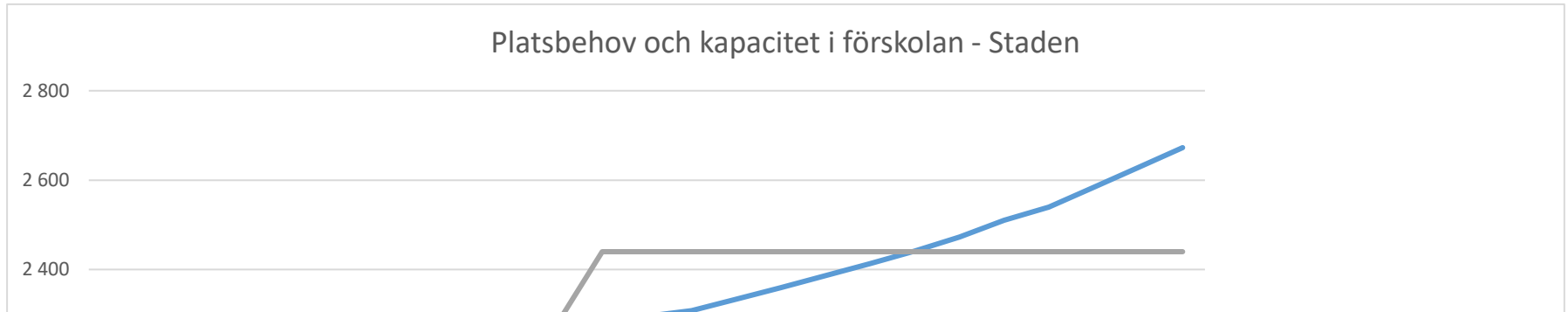
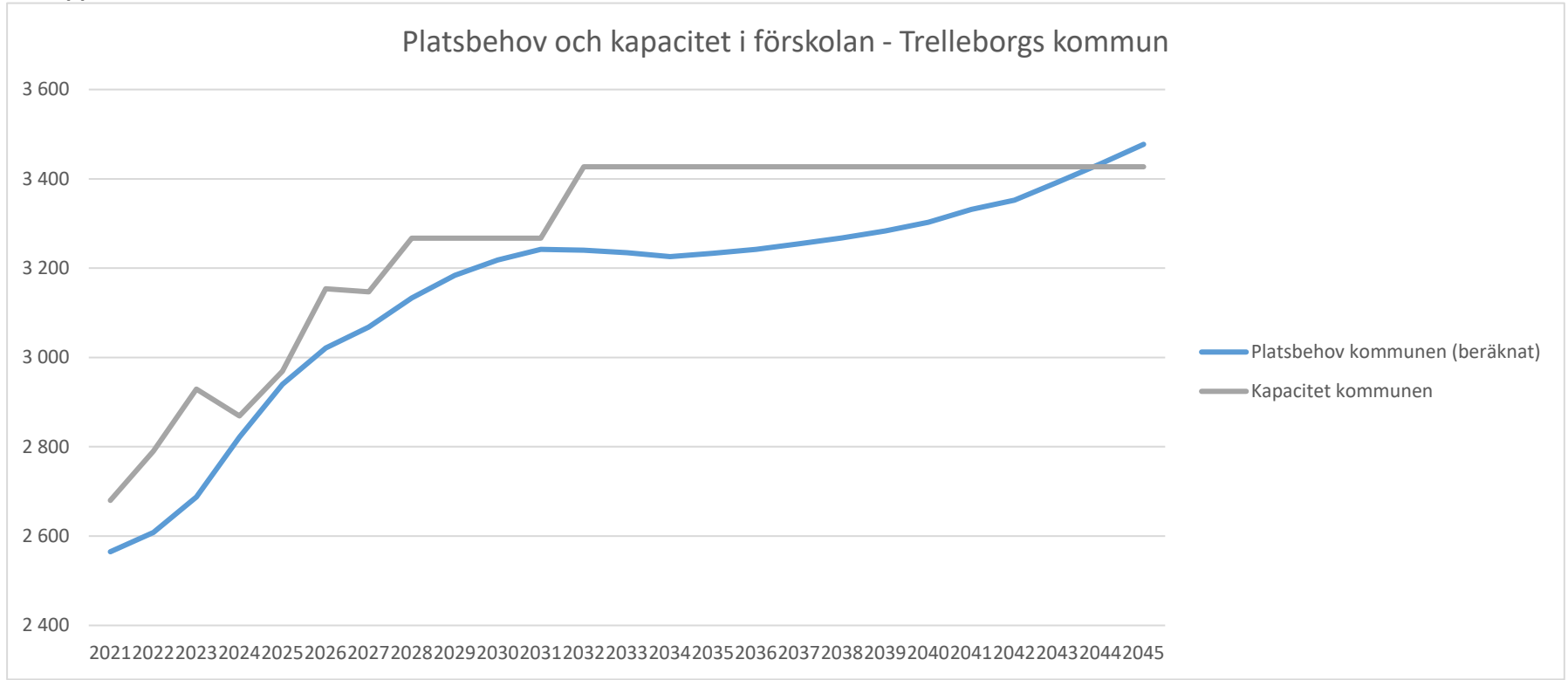
2041 2042 2043 2044 2045

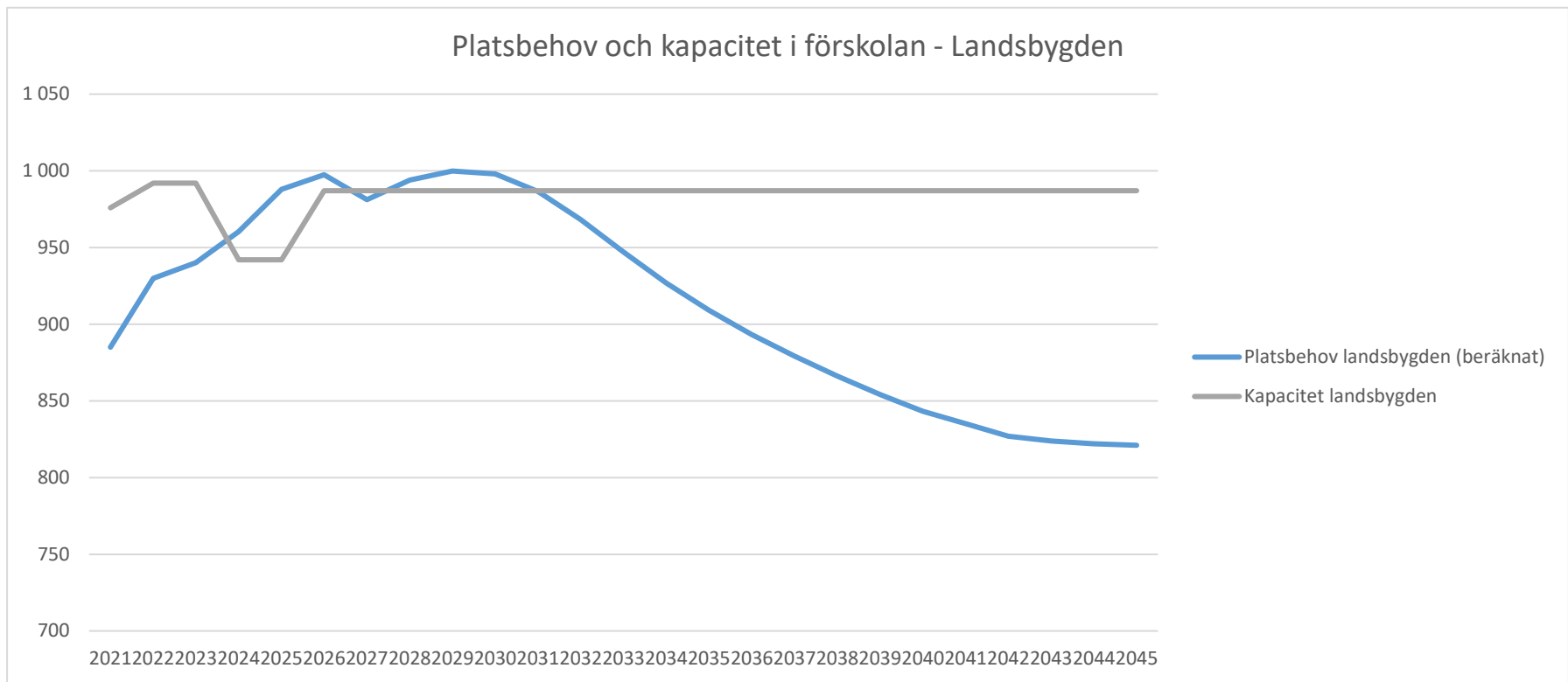
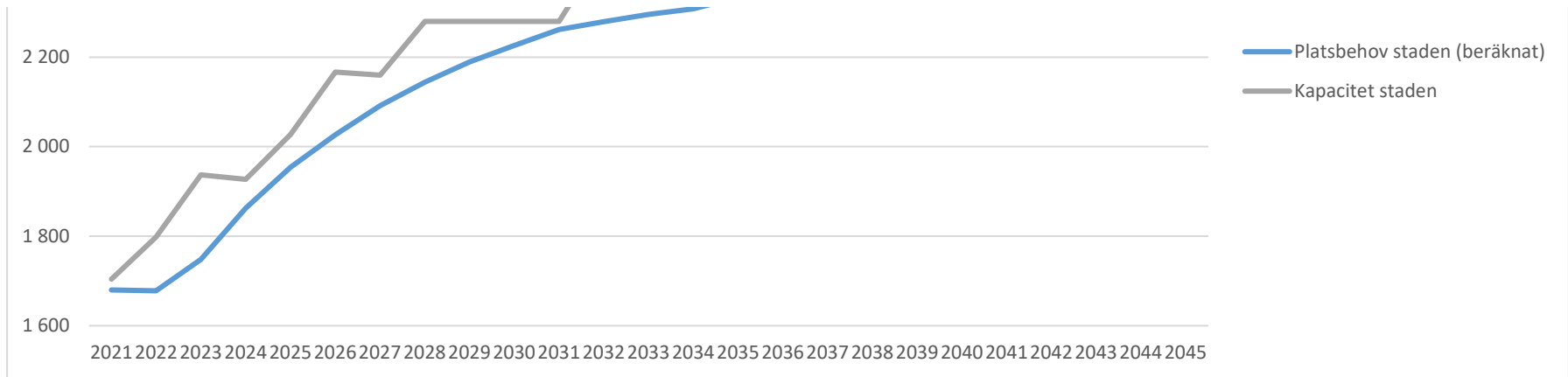
-70	-100	-144	-188	-233
152	160	163	165	166
95	75	35	-7	-50





Avklipp Y-axel

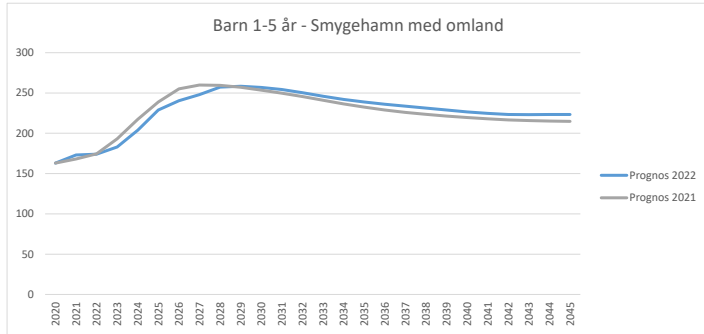




Smygehamn med omland

Med utbyggnad klar 2026

År	2021	2022	2023	2024	2025	2026	2027	2028	2029	2030	2031	2032	2033	2034	2035	2036	2037	2038	2039	2040	2041	2042	2043	2044	2045
Kapacitet	115	115	115	115	115	160	160	160	160	160	160	160	160	160	160	160	160	160	160	160	160	160	160	160	160
Befolkningsprognos 1-5	173	174	183	204	229	240	248	257	258	257	254	250	246	242	239	236	234	231	229	227	225	223	223	223	223
Andel placerade	78%	78%	78%	78%	78%	78%	78%	78%	78%	78%	78%	78%	78%	78%	78%	78%	78%	78%	78%	78%	78%	78%	78%	78%	78%
Platsbehov	113	114	121	137	157	166	171	179	179	178	176	173	170	167	164	162	160	158	157	155	153	152	152	152	152
Lediga platser	2	1	-6	-22	-42	-6	-11	-19	-19	-18	-16	-13	-10	-7	-4	-2	0	2	3	5	7	8	8	8	8

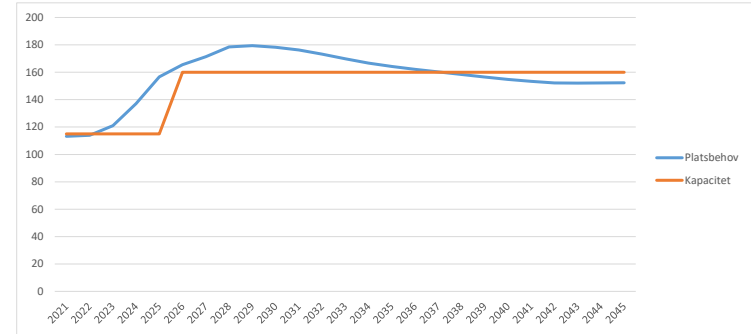


Förutsättningar:

Antal placerade i maj-22: Smyge: 114 Solöga: 27
 Andel placerade i Smyge: 77,6%

Förslag:

Använda öppna förskolan som tillfällig extra avdelning.
 Använda fritidsrum till förskoleavdelning.
 5 åringar på skolan



Utan utbyggnad

År	2021	2022	2023	2024	2025	2026	2027	2028	2029	2030	2031	2032	2033	2034	2035	2036	2037	2038	2039	2040	2041	2042	2043	2044	2045
Kapacitet	115	115	115	115	115	115	115	115	115	115	115	115	115	115	115	115	115	115	115	115	115	115	115	115	115
Befolkningsprognos 1-5	173	174	183	204	229	240	248	257	258	257	254	250	246	242	239	236	234	231	229	227	225	223	223	223	223
Andel placerade	78%	78%	78%	78%	78%	78%	78%	78%	78%	78%	78%	78%	78%	78%	78%	78%	78%	78%	78%	78%	78%	78%	78%	78%	78%
Platsbehov	113	114	121	137	157	166	171	179	179	178	176	173	170	167	164	162	160	158	157	155	153	152	152	152	152
Lediga platser	2	1	-6	-22	-42	-51	-56	-64	-64	-63	-61	-58	-55	-52	-45	-47	-45	-43	-42	-40	-38	-37	-37	-37	-37

Möte 5/9

Ester, Sofia, Dragana och Stina

Vi planerar att bygga ut skolan till tvåparallellig F-9 från 345 till 500 elever samt förskolan från sex avdelningar med 115 barn till åtta avdelningar med 155 barn.

Jensen education har visat intresse för att starta en F-3 skola med 100 elever och en förskola med 50 elever i Beddinge.

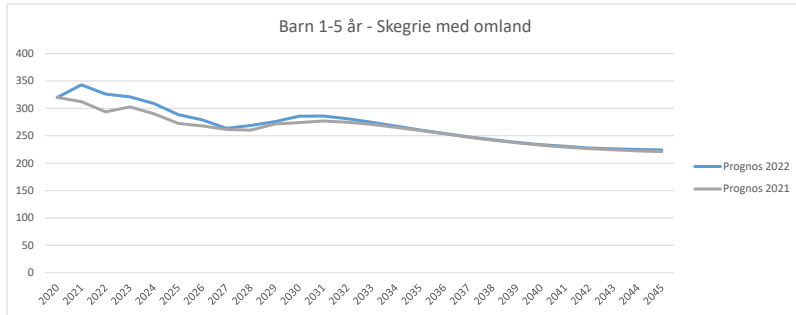
Pyslingen har visat intresse för att starta en förskola med 90 barn i Beddinge.

Ytan på tomten tillåter ca: 40-50 barn enligt Trelleborgs kommuns riktlinjer för utemiljöer.

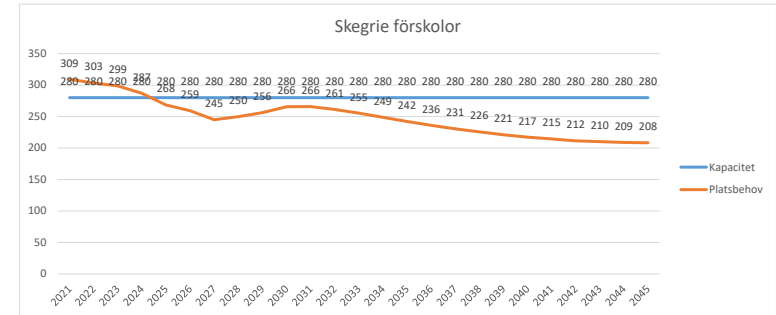
Vi arbetar vidare enligt nuvarande planering.

Skegrie förskolor

År	2021	2022	2023	2024	2025	2026	2027	2028	2029	2030	2031	2032	2033	2034	2035	2036	2037	2038	2039	2040	2041	2042	2043	2044	2045
Kapacitet	280	280	280	280	280	280	280	280	280	280	280	280	280	280	280	280	280	280	280	280	280	280	280	280	280
Befolkningsprognos 1-5	343	326	321	309	289	279	264	269	276	286	286	281	275	268	261	254	248	243	238	234	231	228	226	225	224
Andel placerade	90%	93%	93%	93%	93%	93%	93%	93%	93%	93%	93%	93%	93%	93%	93%	93%	93%	93%	93%	93%	93%	93%	93%	93%	
Platsbehov	309	303	299	287	268	259	245	250	256	266	266	261	255	249	242	236	231	226	221	217	215	212	210	209	208
Lediga platser	-29	-23	-19	-7	12	21	35	30	24	14	14	19	25	31	38	44	49	54	59	63	65	68	70	71	72

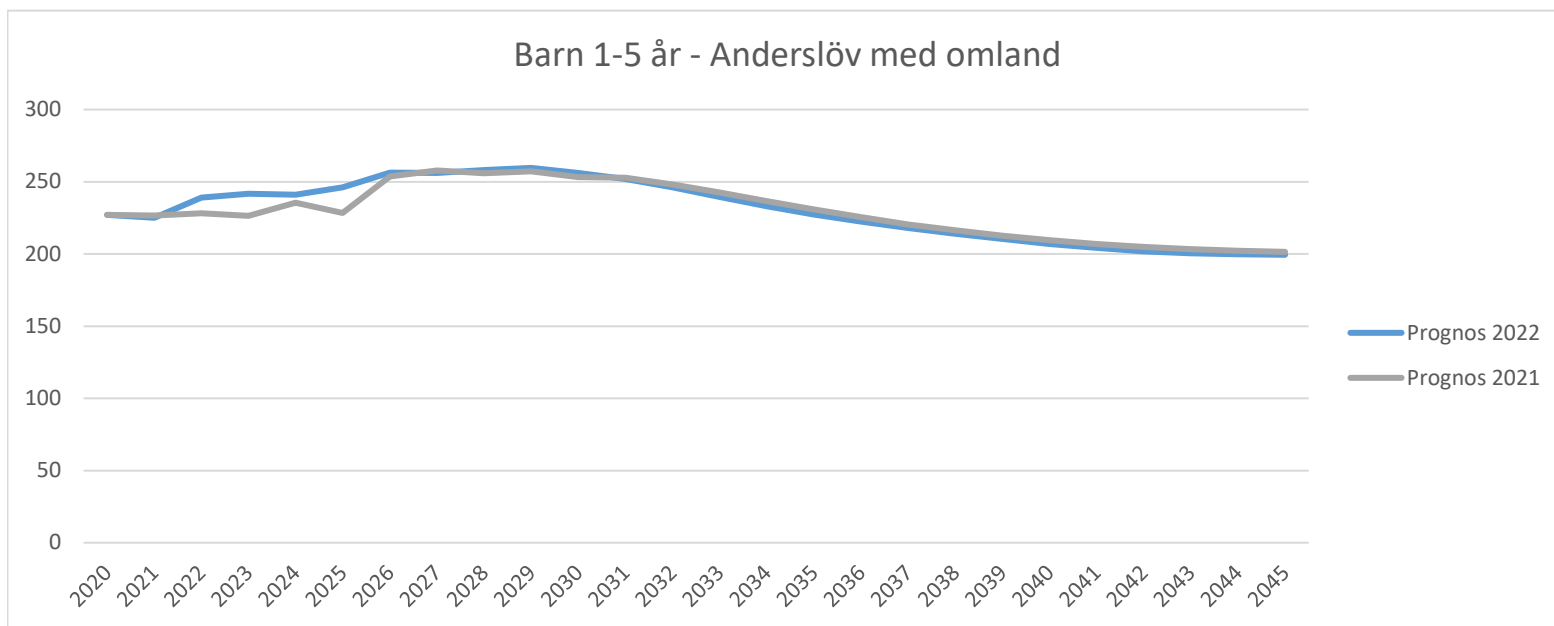


Ej femåringar på skolan f. o. m. ht 2023



Trollskogen

År	2021	2022	2023	2024	2025	2026	2027	2028	2029	2030	2031
Kapacitet	160	160	160	160	160	160	160	160	160	160	160
Befolkningsprognos 1-5	225	239	242	241	246	256	256	258	260	256	252
Andel placerade	85%	85%	85%	85%	85%	85%	85%	85%	85%	85%	85%
Platsbehov	192	204	206	206	210	219	219	220	222	219	215
Lediga platser	-32	-44	-46	-46	-50	-59	-59	-60	-62	-59	-55



Femåringarna på Västå
 Fylla på i Alstad?
 Start privat förskola "O

2032	2033	2034	2035	2036	2037	2038	2039	2040	2041	2042	2043	2044	2045
160	160	160	160	160	160	160	160	160	160	160	160	160	160
246	239	233	227	222	218	214	210	207	204	202	200	200	199
85%	85%	85%	85%	85%	85%	85%	85%	85%	85%	85%	85%	85%	85%
210	204	199	194	190	186	183	180	177	174	172	171	171	170
-50	-44	-39	-34	-30	-26	-23	-20	-17	-14	-12	-11	-11	-10

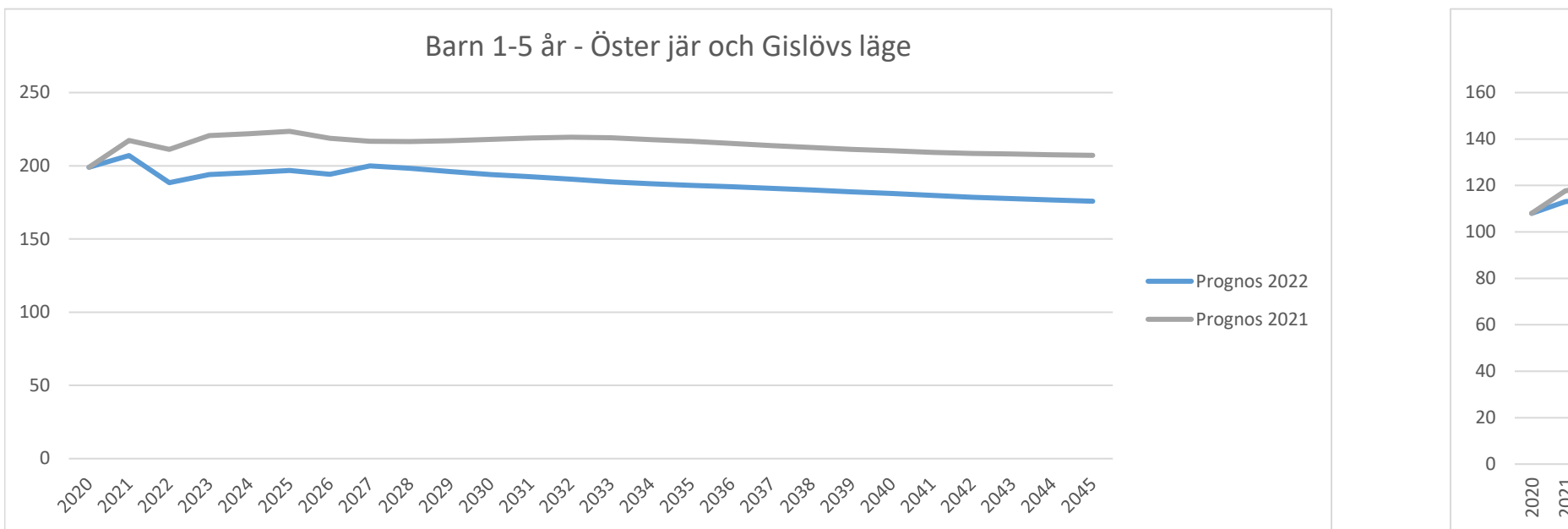
ikra

örren" 36 platser till våren 2023?

Gislöv med omland+Simremarken+Östergär och Gislövs läge

Förskolor: Dalajär och Modeshög

År	2021	2022	2023	2024	2025	2026	2027	2028	2029	2030	2031
Kapacitet	219	219	219	219	219	219	219	219	219	219	219
Befolkningsprognos 1-5	320	303	318	328	343	342	347	342	336	330	326
Andel placerade	70%	70%	70%	70%	70%	70%	70%	70%	70%	70%	70%
Platsbehov	224	212	222	230	240	239	243	239	235	231	228
Lediga platser	-5	7	-3	-11	-21	-20	-24	-20	-16	-12	-9



2032	2033	2034	2035	2036	2037	2038	2039	2040	2041	2042	2043	2044	2045
219	219	219	219	219	219	219	219	219	219	219	219	219	219
323	319	317	315	313	312	310	308	306	305	303	303	302	302
70%	70%	70%	70%	70%	70%	70%	70%	70%	70%	70%	70%	70%	70%
226	223	222	220	219	218	217	216	214	214	212	212	211	211
-7	-4	-3	-1	0	1	2	3	5	5	7	7	8	8

Barn 1-5 år - Gislöv med omland

