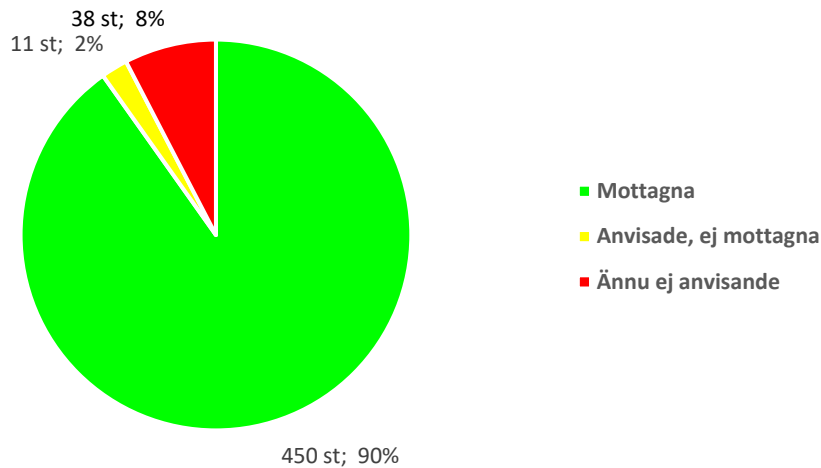




## Rapport bosättning 2021-05-31

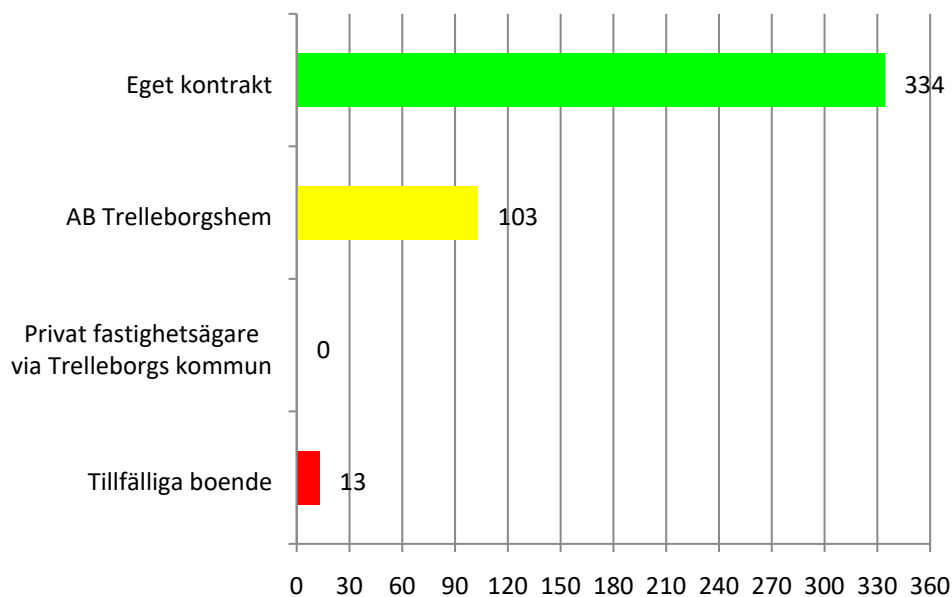
Nedanstående tabeller och diagram bygger på de 450 individer som har mottagits, de 11 som är anvisade samt de ytterligare 38 som beräknas anvisas under året.

### Av 499 anvisningar 2016-2021



74 % av de 450 mottagna har avslutats till egna kontrakt medan övriga bor i andrahandlösningar, de flesta i lägenheter från Trelleborgshem.

### 450 individer





## TRELLEBORGS KOMMUN

Av 450 mottagna är 211 barn, dvs. 47 %. Då det beräknas ankomma 49 individer till under 2021 är det vår bedömning att cirka 25 av dessa kommer att vara barn.

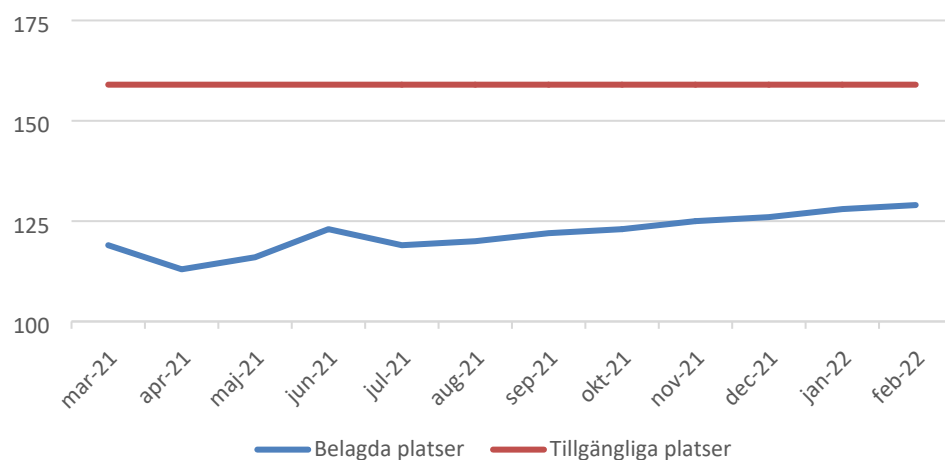
<b>Bosatta</b>	<b>450</b>	<b>123 män</b>	<b>116 kvinnor</b>	<b>211 barn</b>
varav ensamhushåll	76	57	19	
individer i familjer	374	66	97	211

Nedanstående prognos bygger på följande faktorer:

- Migrationsverkets årsplanering av nya anvisningar.
- Ett jämnt utflöde av individer till egna kontrakt kommande månader.
- Inga nya lägenheter från Trelleborgshem

T.o.m. månad	Inflyttade	Utflyttade	Belagda platser	Tillgängliga platser	Lediga platser
mar-21	440	-321	119	159	40
apr-21	443	-330	113	159	46
maj-21	450	-334	116	159	43
jun-21	461	-338	123	159	36
jul-21	461	-342	119	159	40
aug-21	466	-346	120	159	39
sep-21	472	-350	122	159	37
okt-21	477	-354	123	159	36
nov-21	483	-358	125	159	34
dec-21	488	-362	126	159	33
jan-22	494	-366	128	159	31
feb-22	499	-370	129	159	30

### Prognos över boendelösningar till anvisade





# TRELLEBORGS KOMMUN

## Summering

Egna kontrakt år	Hushåll	Individer
2016	13	16
2017	26	69
2018	21	61
2019	31	86
2020	28	77
2021	8	25
<b>TOTALT</b>	<b>127</b>	<b>334</b>

Huvudfokus ligger på att jobba med dem som varit inskrivna längst och i dagsläget återstår 13 hushåll från åren 2016-2019.

Anvisade år	Hushåll	Individer
2016	0	0
2017	3	16
2018	4	18
2019	6	22
2020	18	43
2021	6	17
<b>Totalt</b>	<b>37</b>	<b>116</b>