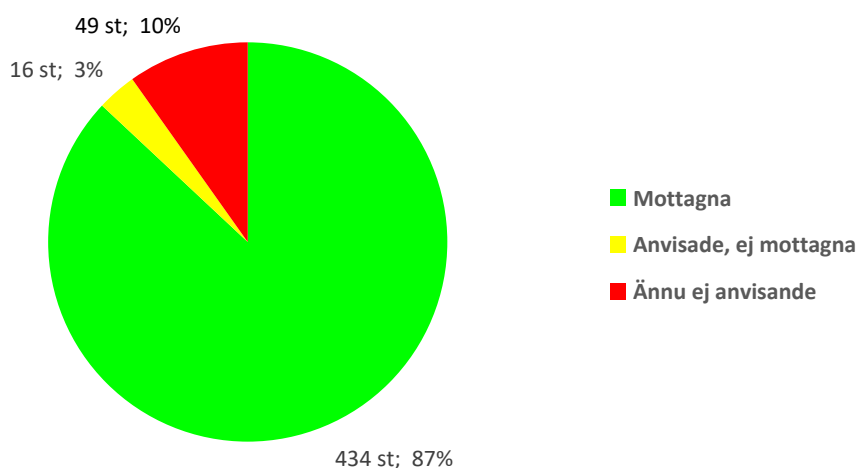




Rapport bosättning 2021-03-31

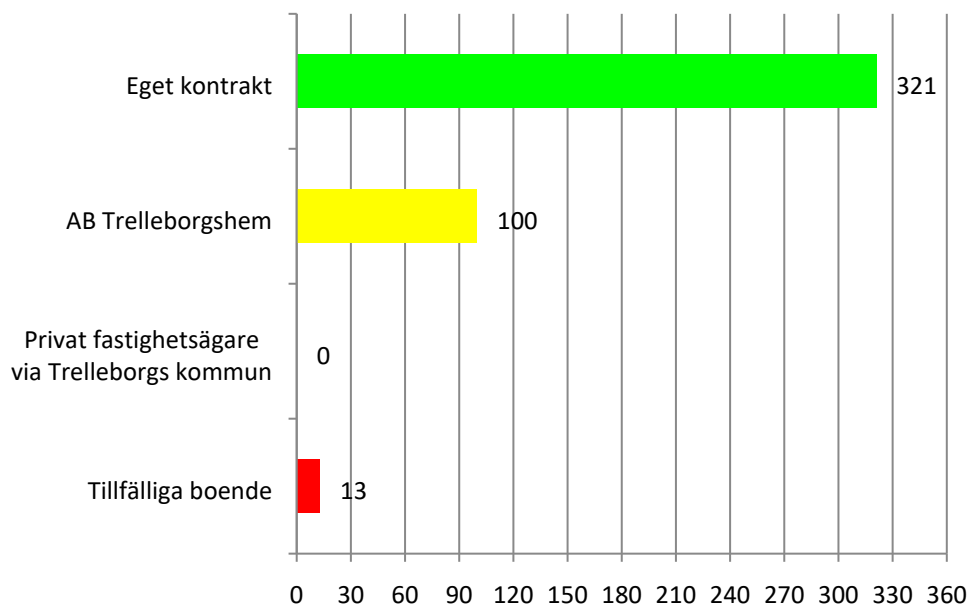
Nedanstående tabeller och diagram bygger på de 434 individer som har mottagits, de 16 som är anvisade samt de ytterligare 49 som beräknas anvisas under året.

Av 499 anvisningar 2016-2021



74 % av de 434 mottagna har avslutats till egna kontrakt medan övriga bor i andrahandlösningar, de flesta i lägenheter från Trelleborgshem.

434 individer





TRELLEBORGS KOMMUN

Av 434 mottagna är 200 barn, dvs. 46 %. Då det beräknas ankomma 65 individer under 2021 är det vår bedömning att cirka 35 av dessa kommer att vara barn.

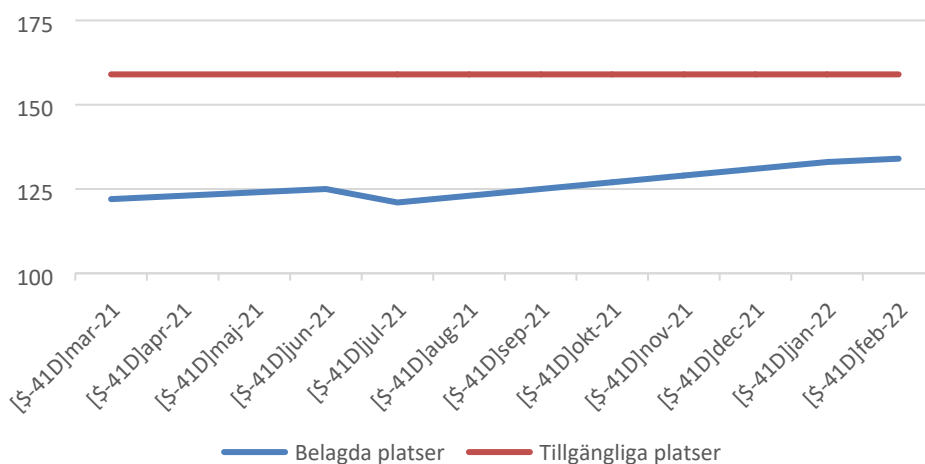
Bosatta	434	123 män	111 kvinnor	200 barn
varav ensamhushåll	75	57	18	
individer i familjer	359	66	93	200

Nedanstående prognos bygger på följande faktorer:

- Migrationsverkets årsplanering av nya anvisningar.
- Ett jämnt utflöde av individer till egna kontrakt kommande månader.
- Inga nya lägenheter från Trelleborgshem

T.o.m. månad	Inflyttade	Utflyttade	Belagda platser	Tillgängliga platser	Lediga platser
mar-21	443	-321	122	159	37
apr-21	448	-325	123	159	36
maj-21	453	-329	124	159	35
jun-21	458	-333	125	159	34
jul-21	458	-337	121	159	38
aug-21	464	-341	123	159	36
sep-21	470	-345	125	159	34
okt-21	476	-349	127	159	32
nov-21	482	-353	129	159	30
dec-21	488	-357	131	159	28
jan-22	494	-361	133	159	26
feb-22	499	-365	134	159	25

Prognos över boendelösningar till anvisade





TRELLEBORGS KOMMUN

Summering

Egna kontrakt år	Hushåll	Individer
2016	13	16
2017	26	69
2018	21	61
2019	31	86
2020	28	77
2021	4	12
TOTALT	123	321

Huvudfokus ligger på att jobba med dem som varit inskrivna längst och i dagsläget återstår 7 hushåll från åren 2016-2018.

Anvisade år	Hushåll	Individer
2016	0	0
2017	3	16
2018	4	18
2019	9	31
2020	19	47
2021	1	1
Totalt	36	113