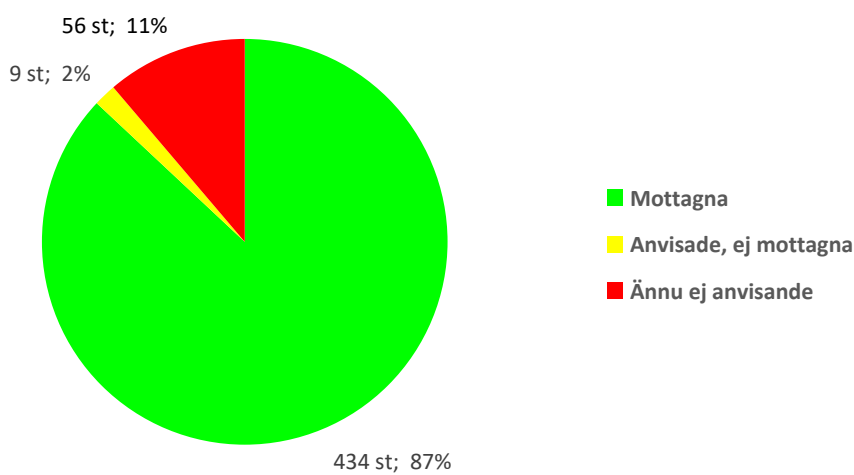




## Rapport bosättning 2021-02-28

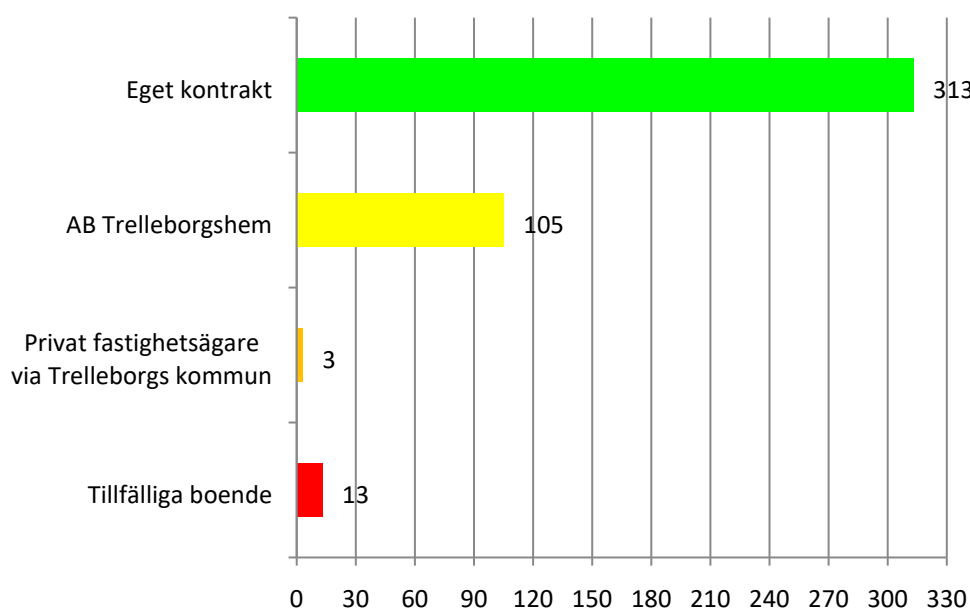
Anvisningstalet för 2020 stannade på 42 mot planerade 61 och nedanstående tabeller och diagram bygger på de 434 individer som har mottagits, de nio som är kallade samt de ytterligare 56 som beräknas anvisas under året.

### Av 499 anvisningar 2016-2021



72 % av de 434 mottagna har avslutats till egna kontrakt medan övriga bor i andrahandlösningar, de flesta i lägenheter från Trelleborgshem.

### 434 individer





# TRELLEBORGS KOMMUN

Av 434 bosatta är 200 barn, dvs. 46 %. Då det beräknas ankomma 65 individer under 2021 är det vår bedömning att cirka 35 av dessa kommer att vara barn.

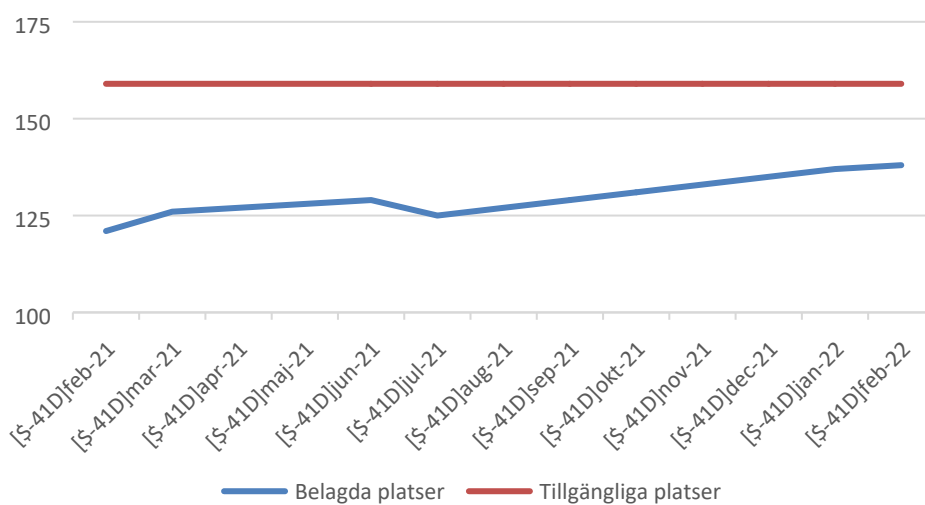
<b>Bosatta</b>	<b>434</b>	<b>123 män</b>	<b>111 kvinnor</b>	<b>200 barn</b>
varav ensamhushåll	75	57	18	
individer i familjer	359	66	93	200

Nedanstående prognos bygger på följande faktorer:

- Migrationsverkets årsplanering av nya anvisningar.
- Ett jämnt utflöde av individer till egna kontrakt kommande månader.
- Inga nya lägenheter från Trelleborgshem

T.o.m. månad	Inflyttade	Utflyttade	Belagda platser	Tillgängliga platser	Lediga platser
feb-21	434	-313	121	159	38
mar-21	443	-317	126	159	33
apr-21	448	-321	127	159	32
maj-21	453	-325	128	159	31
jun-21	458	-329	129	159	30
jul-21	458	-333	125	159	34
aug-21	464	-337	127	159	32
sep-21	470	-341	129	159	30
okt-21	476	-345	131	159	28
nov-21	482	-349	133	159	26
dec-21	488	-353	135	159	24
jan-22	494	-357	137	159	22
feb-22	499	-361	138	159	21

## Prognos över boendelösningar till anvisade





# TRELLEBORGS KOMMUN

## Summering

Egna kontrakt år	Hushåll	Individer
2016	13	16
2017	26	69
2018	21	61
2019	31	86
2020	28	77
2021	1	4
<b>TOTALT</b>	<b>120</b>	<b>313</b>

Huvudfokus ligger på att jobba med dem som varit inskrivna längst och i dagsläget återstår 7 hushåll från åren 2016-2018.

Anvisade år	Hushåll	Individer
2016	0	0
2017	3	16
2018	4	18
2019	12	38
2020	19	48
2021	1	1
<b>Totalt</b>	<b>39</b>	<b>121</b>