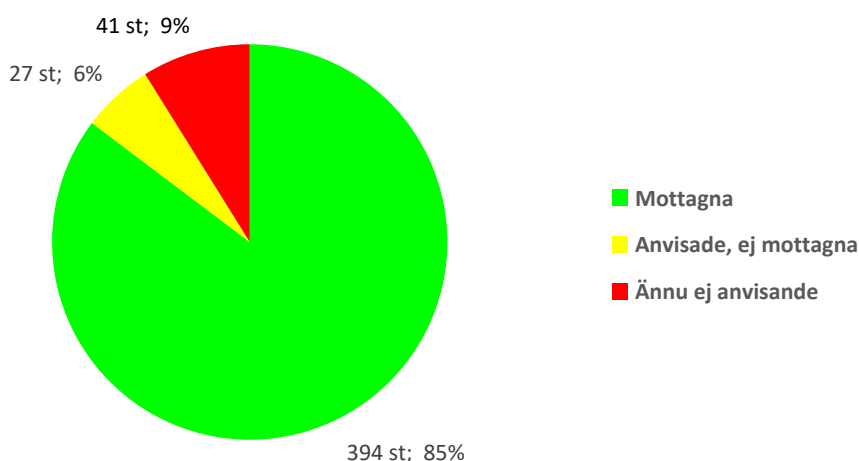




Rapport bosättning 2020-04-30

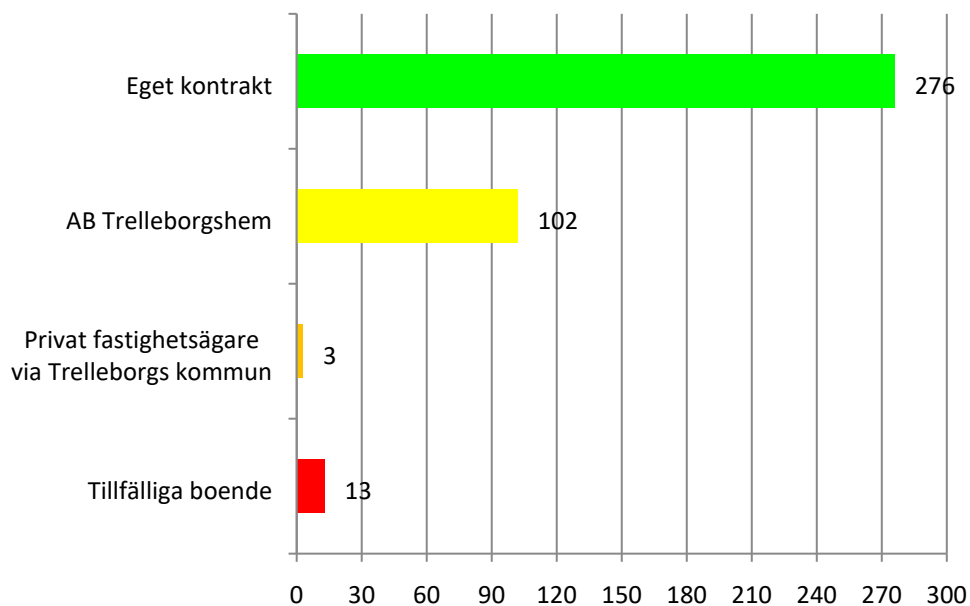
Nedanstående tabeller och diagram bygger på de 394 individer som har mottagits sedan 2016 samt de 68 som beräknas anvisas i år.

Av 462 anvisningar 2016-2020



70 % av de 394 mottagna har avslutats till egna kontrakt medan övriga bor i andrahandlösningar, de flesta i lägenheter från Trelleborgshem.

394 individer





TRELLEBORGS KOMMUN

Av 394 bosatta är 182 barn, dvs. 46 %. Då det återstår 68 individer att ta emot under 2020 är det vår bedömning att cirka 35 av dessa kommer att vara barn.

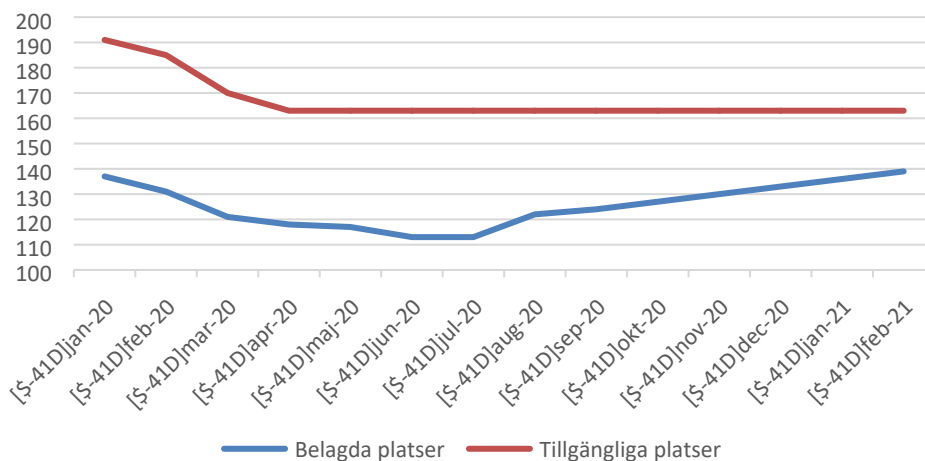
Bosatta	394	113 män	99 kvinnor	181 barn
varav ensamhushåll	69	52	16	
individer i familjer	325	61	83	181

Nedanstående prognos bygger på följande faktorer:

- Migrationsverkets årsplanering av nya anvisningar.
- Ett jämnt utflöde av individer till egna kontrakt 2020 (6 per månad).
- Inga nya lägenheter från Trelleborgshem

T.o.m. månad	Inflyttade	Utflyttade	Belagda platser	Tillgängliga platser	Lediga platser
jan-20	389	-252	137	191	54
feb-20	393	-262	131	185	54
mar-20	394	-273	121	170	49
apr-20	394	-276	118	163	45
maj-20	394	-277	117	163	46
jun-20	394	-281	113	163	50
jul-20	394	-281	113	163	50
aug-20	403	-281	122	163	41
sep-20	412	-288	124	163	39
okt-20	422	-295	127	163	36
nov-20	432	-302	130	163	33
dec-20	442	-309	133	163	30
jan-21	452	-316	136	163	27
feb-21	462	-323	139	163	24

Prognos över boendelösningar till anvisade





TRELLEBORGS KOMMUN

Summering

Egna kontrakt år	Hushåll	Individer
2016	13	16
2017	26	69
2018	21	61
2019	31	86
2020	15	44
TOTALT	106	276

Huvudfokus ligger på att jobba med dem som är inskrivna längst och i dagsläget återstår 14 hushåll från åren 2016-2018.

Anvisade år	Hushåll	Individer
2016	3	11
2017	6	24
2018	5	20
2019	18	51
2020	5	12
Totalt	37	118