

## Rapport bosättning utifrån aktuella siffror 2018-05-31

Nedanstående tabeller och diagram bygger på kommunens mottagna under 2016-2017 samt hittills under 2018, vilken bygger på kommunens fördelningstal och den årsplanering som Migrationsverket gjort avseende 2018. För 2018 är fördelningstalet 101. Den prognos som ligger baseras således på 107 för 2016, 140 för 2017 och 101 för 2018 vilket innebär 348 personer totalt.

Vår bedömning är att anvisningstalet för 2019 borde hamna på cirka 69.

I tabellen "Prognos boende till anvisade" finns Södra Åby, Modeshög, Klagstorp, Maglarps pensionat, Hedmans gård, Fenix samt privatpersoners bostäder. Trelleborgs kommun tecknade den 1 juni 2017 ett avtal med Trelleborgshem som innebär att de lägenheter som tilldelas kommunen ska fördelas mellan socialförvaltningen och arbetsmarknadsförvaltningen. Överenskommelsen med socialförvaltningen är att fördela lägenheterna utifrån ett kommunekonomiskt perspektiv. Då socialförvaltningen har ett antal medborgare placerade med höga placeringskostnader är det rimligt att bedöma att de lägenheter som vi tilldelas från Trelleborgshem kommer till viss del att gå till socialförvaltningen under resten av året.

Utifrån bosättningsprocessens positiva resultat under 2017 med att lyckas avsluta anvisade till egna kontrakt, så pekar prognosen numera på att vi har för många tillgängliga platser i förhållande till hur många som vi beräknas kunna belägga. Därför har nämnden fattat beslut om att säga upp alla tillfälliga boendelösningar. Utöver det så låter vi de oskäligt dyra andrahandslösningarna löpa ut. Fokus är även fortsättningsvis att hitta permanenta boendelösningar.

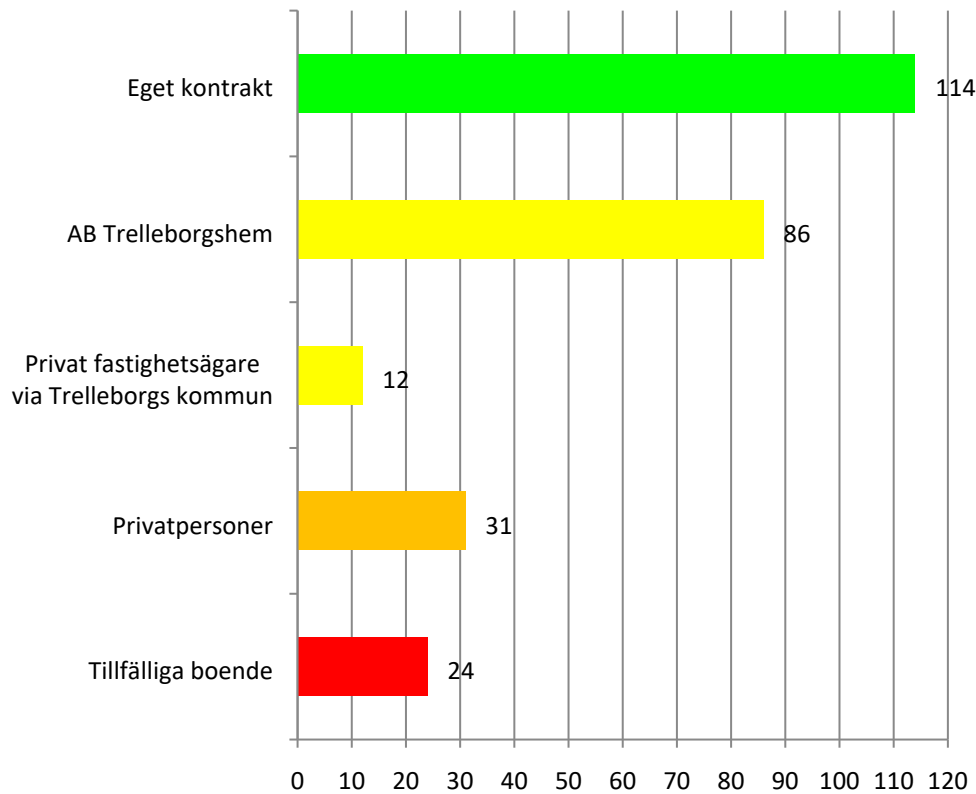
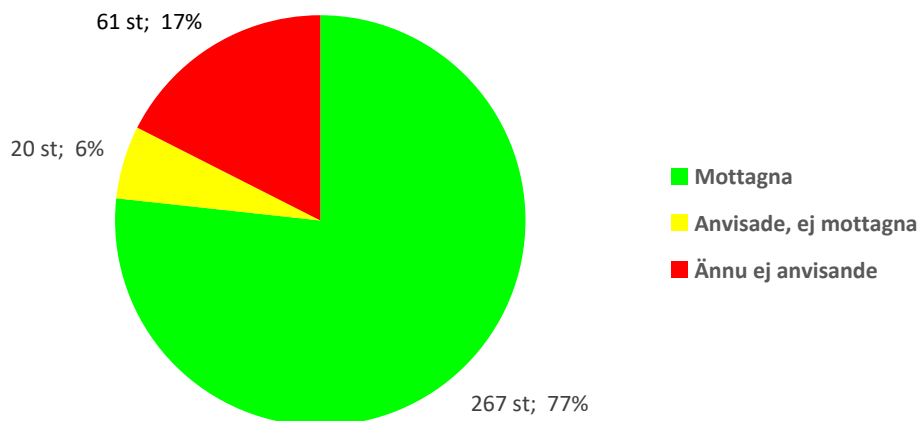
Dessvärre ger inte avvecklingsplanen någon omedelbar ekonomisk effekt, eftersom det finns långa uppsägningstider att ta hänsyn till.

Av 267 bosatta är 116 barn, dvs. 43 %. Det är därmed en rimlig bedömning att cirka 70 barn kommer att anvisas under 2018 och 2019 och bildningsnämnden behöver planera för barnomsorg och skolgång för dessa.

Prognosen efter fyra månader av året är -2 700 tkr, till följd av de långa och dyra hyreskontrakten. Detta är dock bättre än efter mars månad, beroende på att en person slutar i maj och vi har bestämt oss för att vakanshålla denna tjänst resten av året.

**Nuläge mottagna**

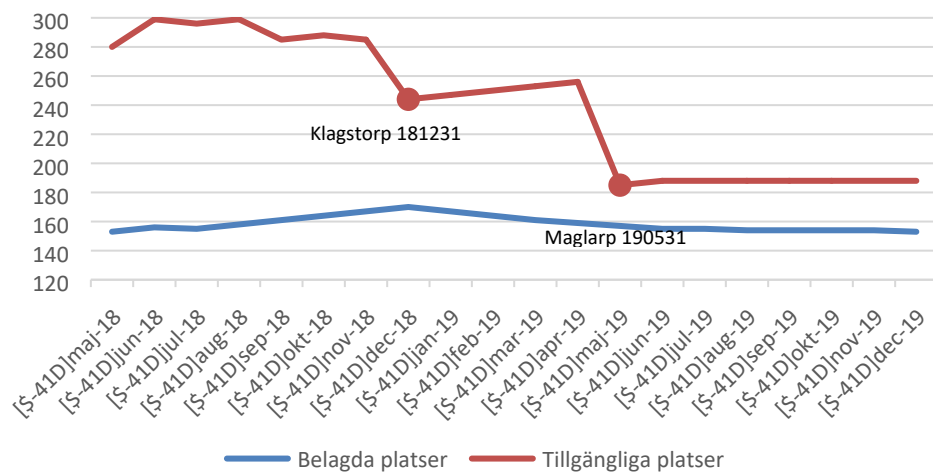
<b>Bosatta</b>	<b>267</b>	<b>88 män</b>	<b>63 kvinnor</b>	<b>116 barn</b>
varav ensamhushåll	57	44	13	
individer i familjer	210	44	50	116

**267 individer****Nuläge anvisningar****Av 348 anvisningar 2016-2018**

## Prognos boende till anvisade

T.o.m. månad	Inflyttade	Utflyttade	Belagda platser	Tillgängliga platser	Lediga platser
maj-18	267	-114	153	259	106
jun-18	279	-123	156	278	122
jul-18	287	-132	155	275	120
aug-18	299	-141	158	278	120
sep-18	311	-150	161	264	103
okt-18	323	-159	164	267	103
nov-18	335	-168	167	264	97
dec-18	347	-177	170	244	74
jan-19	353	-186	167	247	80
feb-19	359	-195	164	250	86
mar-19	365	-204	161	253	92
apr-19	371	-212	159	256	97
maj-19	377	-220	157	185	28
jun-19	383	-228	155	188	33
jul-19	389	-234	155	188	33
aug-19	394	-240	154	188	34
sep-19	400	-246	154	188	34
okt-19	406	-252	154	188	34
nov-19	412	-258	154	188	34
dec-19	417	-264	153	188	35

## Prognos över boendelösningar till anvisade



### Ekonomi pågående boendelösningar

Utifrån nedanstående uträkning uppbär Trelleborgs kommun för närvarande en ofinansierad kostnad på drygt 235 tkr per månad, exkl. driftskostnad i Klagstorp. Detta under förutsättning att alla tillfälliga boendeplatser är belagda.

Boende	Platser	Belagda	Lediga	Kostnad/mån	Intäkt/mån	Netto/mån för kommunen
Modeshög	10	0	10	19 000 kr	1 500 kr/plats	4 000 kr*
S Åby	7	0	7	19 000 kr	8 550 kr*	10 450 kr
Maglarp, hus 1	32	11	36	6 800 kr/rum	6 800 kr/rum	0 kr*
Maglarp, hus 2	15			6 800 kr/rum	6 000 kr/rum	8 000 kr*
Hedmans	15	0	15	145 000 kr	45 000 kr*	100 000 kr
Klagstorp	10	0	10	127 000 kr	70 800 kr*	56 044 kr*
Fenix	12	0	12	30 000 kr	30 000 kr*	0 kr*
Privatpersoner	31	31	0	93 900 kr	67 700 kr*	26 200 kr*
Lägenheter	114	98	16			
Lgh via service	13	13	0	56 000 kr	26 000 kr*	30 000 kr*
	<b>259</b>	<b>153</b>	<b>106</b>			<b>234 694 kr*</b>

\* Bygger på full beläggning

### Ekonomi

Bosättning nyanlända	Budget 2018	Prognos 2018
Schablonintäkter från Migrationsverket	12 000 000	13 500 000
Hysesintäkter	3 000 000	4 500 000
Svenska för invandrare	-5 700 000	-5 700 000
Arbets- och samhällsorientering	-330 000	-330 000
Personalkostnader	-2 666 000	-2 366 000
Hyeskostnader	-5 670 000	-11 670 000
Tolk	-490 000	-490 000
Övrigt	-144 000	-144 000
<b>Summa</b>	<b>0</b>	<b>- 2 700 000</b>

Underskottet är direkt kopplat till de långa hyresavtalen. Kostnaden för försörjningsstöd till de anvisade är ej inräknat. Denna post uppgick till cirka 2 miljoner kronor under 2017.