

## Rapport bosättning utifrån aktuella siffror 2018-02-28

Nedanstående tabeller och diagram bygger på kommunens mottagna under 2016-2017 samt hittills under 2018, vilken bygger på kommunens fördelningstal och den årsplanering som Migrationsverket gjort avseende 2018. För 2018 är fördelningstalet 101. Den prognos som ligger baseras således på 107 för 2016, 140 för 2017 och 101 för 2018 vilket innebär 348 personer totalt.

Vår bedömning är att anvisningstalet för 2019 borde hamna på cirka 69.

I tabellen "Prognos boende till anvisade" finns Södra Åby, Modeshög, Klagstorp, Maglarps pensionat, Hedmans gård samt privatpersoners bostäder. Trelleborgs kommun tecknade den 1 juni 2017 ett avtal med Trelleborgshem som innebär att de lägenheter som tilldelas kommunen ska fördelas mellan socialförvaltningen och arbetsmarknadsförvaltningen. Överenskommelsen med socialförvaltningen är att fördela lägenheterna utifrån ett kommunekonomiskt perspektiv. Då socialförvaltningen har ett antal medborgare placerade med höga placeringskostnader är det rimligt att bedöma att de lägenheter som vi tilldelas från Trelleborgshem kommer till viss del att gå till socialförvaltningen under resten av året.

Utifrån bosättningsprocessens positiva resultat under 2017 med att lyckas avsluta anvisade till egna kontrakt, så pekar prognosen numera på att vi har för många tillgängliga platser i förhållande till hur många som vi beräknas kunna belägga. Därför har nämnden fattat beslut om att säga upp alla tillfälliga boendelösningar. Utöver det så låter vi de oskäligt dyra andrahandslösningarna löpa ut. Fokus kommer i än högre utsträckning även fortsättningsvis vara att hitta permanenta boendelösningar. För att detta ska vara möjligt så behövs det uppskattningsvis 60 lägenheter under 2018 samt ytterligare 20 st under 2019. Detta har nämnden beställt av servicenämnden.

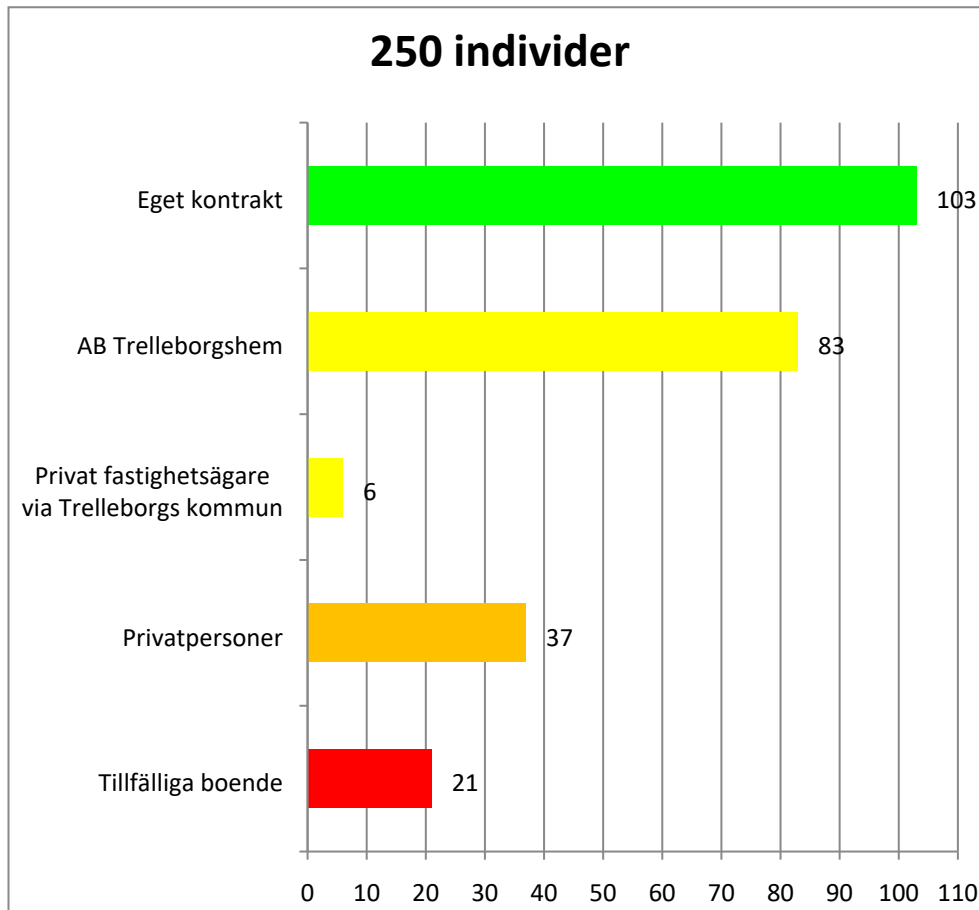
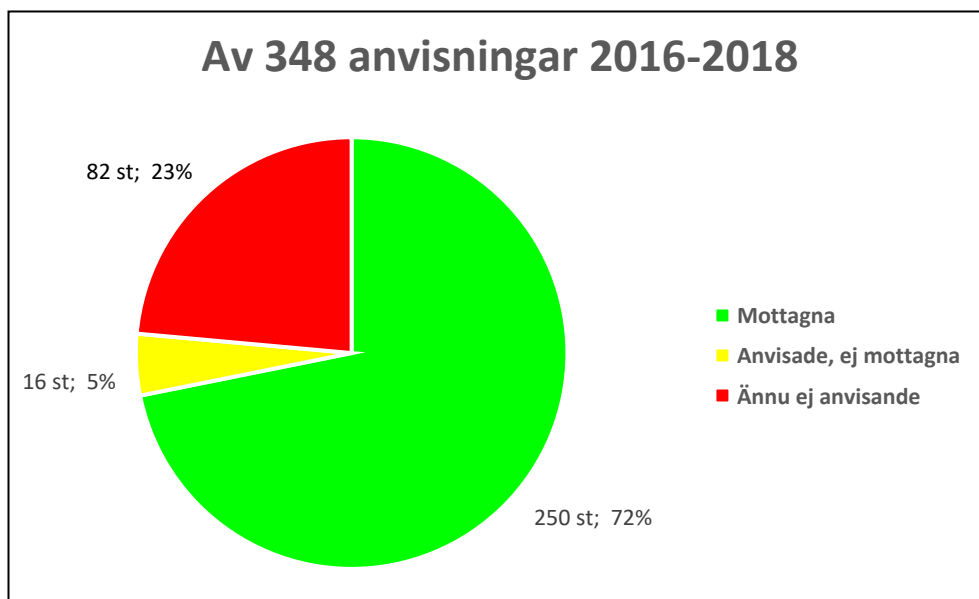
Dessvärre ger inte avvecklingsplanen någon omedelbar ekonomisk effekt, eftersom det finns långa uppsägningstider att ta hänsyn till.

Av 250 bosatta är 106 barn, dvs. 42 %. Det är därmed en rimlig bedömning att cirka 70 barn kommer att anvisas under 2018 och 2019 och bildningsnämnden behöver planera för barnomsorg och skolgång för dessa.

Prognosen efter två månader av året är fortfarande +/- 0, men med rejäla ökningarna på både kostnads- och intäktssidan.

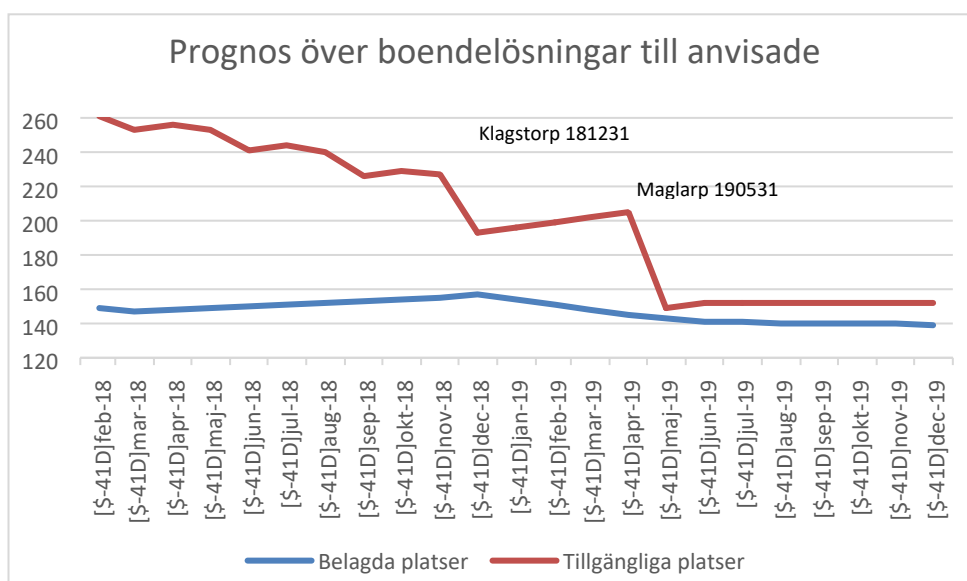
**Nuläge mottagna**

<b>Bosatta</b>	<b>250</b>	<b>86 män</b>	<b>58 kvinnor</b>	<b>106 barn</b>
varav ensamhushåll	56	44	12	
individer i familjer	194	42	46	106

**Nuläge anvisningar**

### Prognos boende till anvisade

T.o.m. månad	Inflyttade	Utflyttade	Belagda platser	Tillgängliga platser	Lediga platser
feb-18	250	-103	147	270	123
mar-18	257	-112	145	262	117
apr-18	267	-121	146	265	119
maj-18	277	-130	147	262	115
jun-18	287	-139	148	250	102
jul-18	297	-148	149	253	104
aug-18	307	-157	150	249	99
sep-18	317	-166	151	235	84
okt-18	327	-175	152	238	86
nov-18	337	-184	153	236	83
dec-18	348	-193	155	202	47
jan-19	354	-202	152	205	53
feb-19	360	-211	149	208	59
mar-19	366	-220	146	211	65
apr-19	371	-228	143	214	71
maj-19	377	-236	141	158	17
jun-19	383	-244	139	161	22
jul-19	389	-250	139	161	22
aug-19	394	-256	138	161	23
sep-19	400	-262	138	161	23
okt-19	406	-268	138	161	23
nov-19	412	-274	138	161	23
dec-19	417	-280	137	161	24



### Ekonomi pågående boendelösningar

Utifrån nedanstående uträkning uppbär Trelleborgs kommun för närvarande en ofinansierad kostnad på drygt 100 000 kr per månad, exkl. driftskostnad i Klagstorp. Detta under förutsättning att alla tillfälliga boendeplatser är belagda.

Boende	Platser	Belagda	Lediga	Kostnad/mån	Intäkt/mån	Netto/mån för kommunen
Modeshög	10	0	10	19 000 kr	1 500 kr/plats	4 000 kr*
S Åby	7	0	7	19 000 kr	8 550 kr*	10 450 kr
Maglarp, hus 1	32	10	37	6 800 kr/rum	6 800 kr/rum	0 kr*
Maglarp, hus 2	15			6 800 kr/rum	6 000 kr/rum	8 000 kr*
Hedmans	15	0	15	145 000 kr	45 000 kr*	100 000 kr
Klagstorp	31	0	31	127 000 kr	70 800 kr*	56 044 kr*
Fenix	12	0	12	30 000 kr	30 000 kr*	0 kr*
Privatpersoner	37	37	0	93 900 kr	67 700 kr*	26 200 kr*
Lägenheter	91	89	2			
Lgh via service	20	11	9	56 000 kr	26 000 kr*	30 000 kr*
	<b>270</b>	<b>147</b>	<b>123</b>			<b>234 694 kr*</b>

\* Bygger på full beläggning

### Ekonomi

Bosättning nyanlända	Budget 2018	Prognos 2018
Schablonintäkter från Migrationsverket	12 000 000	13 000 000
Hysesintäkter	3 000 000	4 500 000
Svenska för invandrare	-5 700 000	-5 700 000
Arbets- och samhällsorientering	-330 000	-330 000
Personalkostnader	-2 666 000	-2 666 000
Hyeskostnader	-5 670 000	-8 170 000
Tolk	-490 000	-490 000
Övrigt	-144 000	-144 000
<b>Summa</b>	<b>0</b>	<b>0</b>

I budgeten är inte kostnaden för eventuellt försörjningsstöd till de anvisade inräknat. Denna post uppgick till cirka 2 miljoner kronor under 2017.