

Rapport bosättning utifrån aktuella siffror 2018-01-31

Nedanstående tabeller och diagram bygger på kommunens mottagna under 2016-2017 samt hittills under 2018, vilken bygger på kommunens fördelningstal och den årsplanering som Migrationsverket gjort avseende 2018. För 2018 är fördelningstalet 101. Den prognos som ligger för 2018 baseras således på 107 för 2016, 140 för 2017 och 101 för 2018 vilket innebär 348 personer totalt.

Vår bedömning är att anvisningstalet för 2019 borde hamna på cirka 69.

I tabellen "Prognos boende till anvisade" finns Södra Åby, Modeshög, Klagstorp, Maglarps pensionat, Hedmans gård samt privatpersoners bostäder. Trelleborgs kommun tecknade den 1 juni 2017 ett avtal med Trelleborgshem som innebär att de lägenheter som tilldelas kommunen ska fördelas mellan socialförvaltningen och arbetsmarknadsförvaltningen. Överenskommelsen med socialförvaltningen är att fördela lägenheterna utifrån ett kommunekonomiskt perspektiv.

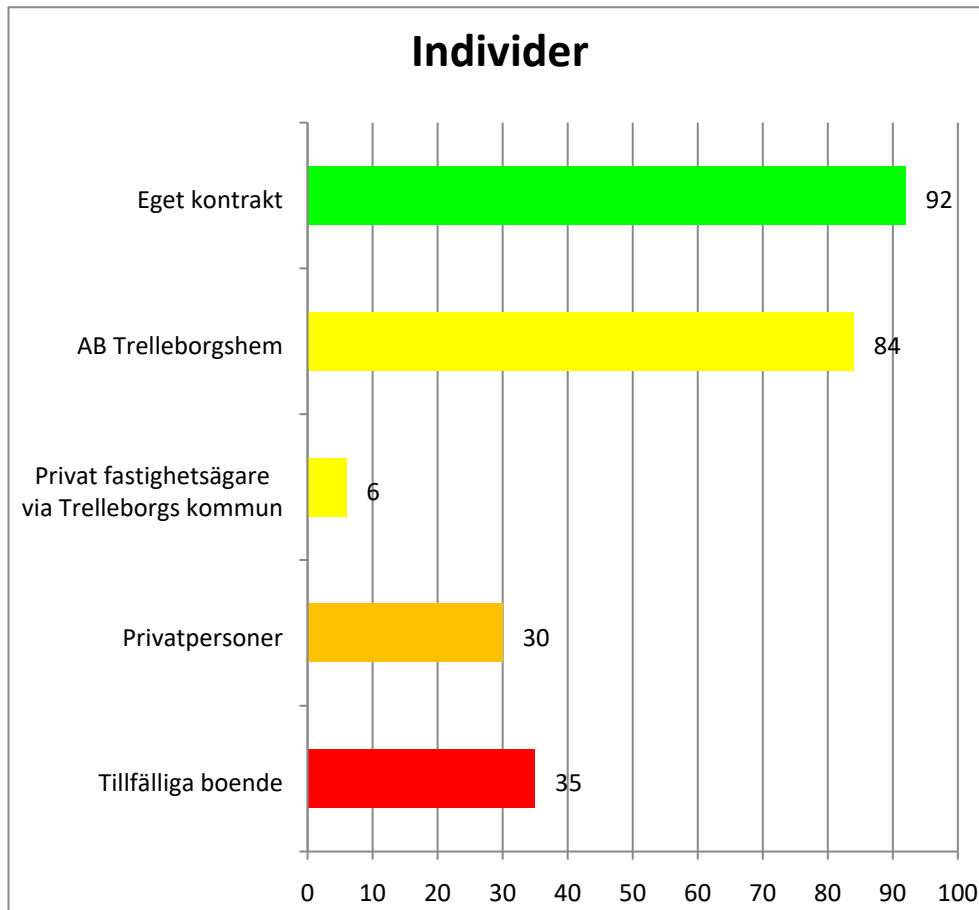
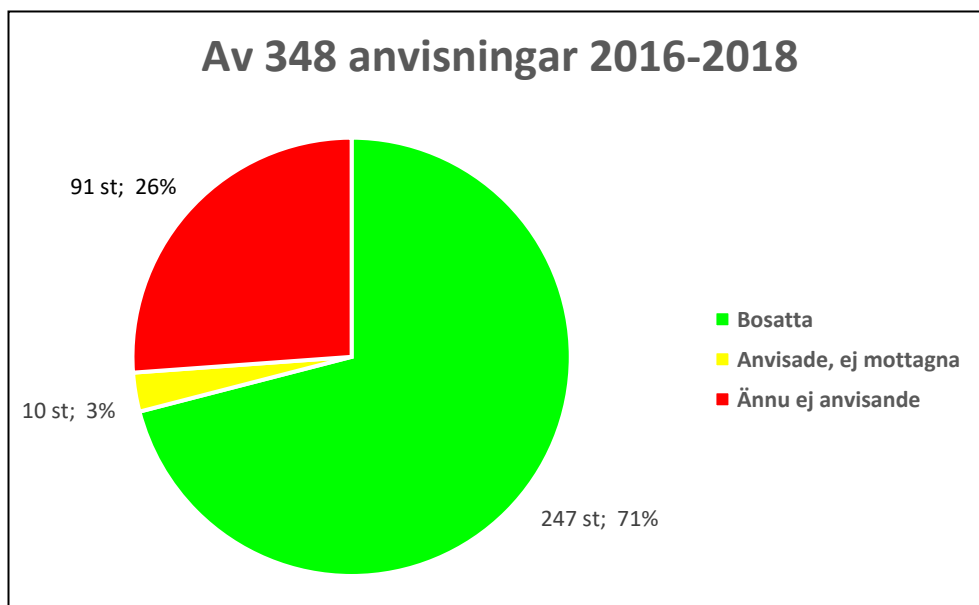
Utifrån bosättningsprocessens positiva resultat under 2017 med att lyckas avsluta anvisade till egna kontrakt, så pekar prognosen numera på att vi har för många tillgängliga platser i förhållande till hur många som vi beräknas kunna belägga. Därför har nämnden fattat beslut om att säga upp alla tillfälliga boendelösningar. Utöver det så låter vi de oskäligt dyra andrahandslösningarna löpa ut. Fokus kommer i än högre utsträckning även fortsättningsvis vara att hitta permanenta boendelösningar. För att detta ska vara möjligt så behövs det uppskattningsvis 60 lägenheter under 2018 samt ytterligare 20 st under 2019. Detta har nämnden beställt av servicenämnden.

Dessvärre ger inte avvecklingsplanen någon omedelbar ekonomisk effekt, eftersom det finns långa uppsägningstider att ta hänsyn till.

Av 247 bosatta är 105 barn, dvs. 43 %. Det är därmed en rimlig bedömning att cirka 70 barn kommer att anvisas under 2018 och 2019 och bildningsnämnden behöver planera för barnomsorg och skolgång för dessa.

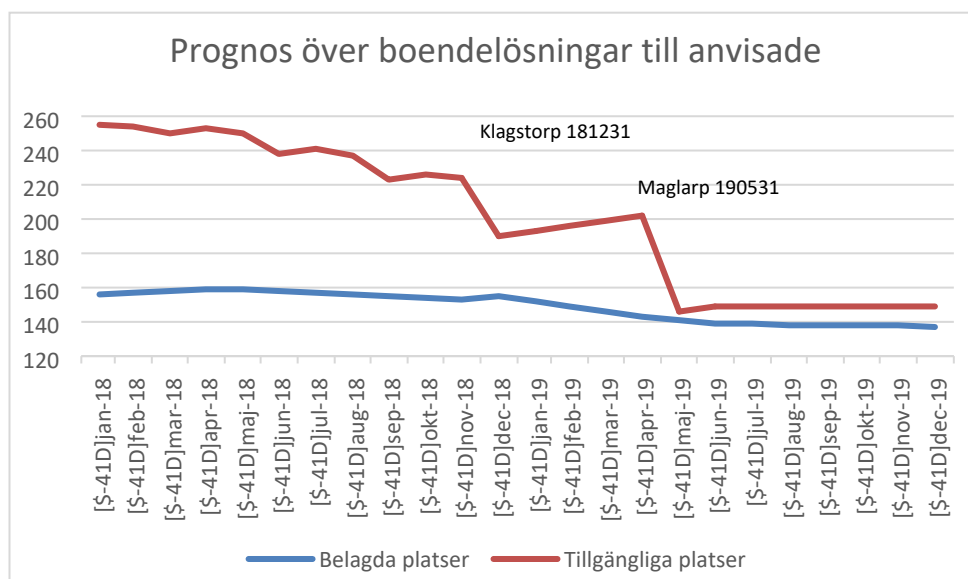
Nuläge mottagna

Bosatta	247	85 män	57 kvinnor	105 barn
varav ensamhushåll	56	44	12	
individer i familjer	191	41	45	105

**Nuläge anvisningar**

Prognos boende till anvisade

T.o.m. månad	Inflyttade	Utflyttade	Belagda platser	Tillgängliga platser	Lediga platser
jan-18	247	-91	156	255	99
feb-18	257	-100	157	254	97
mar-18	267	-109	158	250	92
apr-18	277	-118	159	253	94
maj-18	286	-127	159	250	91
jun-18	294	-136	158	238	80
jul-18	302	-145	157	241	84
aug-18	310	-154	156	237	81
sep-18	318	-163	155	223	68
okt-18	326	-172	154	226	72
nov-18	334	-181	153	224	71
dec-18	345	-190	155	190	35
jan-19	351	-199	152	193	41
feb-19	357	-208	149	196	47
mar-19	363	-217	146	199	53
apr-19	368	-225	143	202	59
maj-19	374	-233	141	146	5
jun-19	380	-241	139	149	10
jul-19	386	-247	139	149	10
aug-19	391	-253	138	149	11
sep-19	397	-259	138	149	11
okt-19	403	-265	138	149	11
nov-19	409	-271	138	149	11
dec-19	414	-277	137	149	12



Ekonomi pågående boendelösningar

Utifrån nedanstående uträkning uppbär Trelleborgs kommun för närvarande en ofinansierad kostnad på drygt 100 000 kr per månad, exkl. driftskostnad i Klagstorp. Detta under förutsättning att alla tillfälliga boendeplatser är belagda.

Boende	Platser	Kostnad	Intäkt hyra	Totalkostnad/mån för kommunen
	255			
Modeshög	10	1 900 kr/person	1 500 kr/plats	4 000 kr/månad*
S Åby	7	19 000 kr	8550 kr*	10 450 kr/månad
Maglarp, hus 1	32	6 800 kr/rum	6 800 kr/rum	0 kr/månad*
Maglarp, hus 2	15	6 800 kr/rum	6 000 kr/rum	8 000 kr/månad*
Hedmans	15	145 000 kr /mån	45 000*	100 000 kr/mån
Klagstorp	31	127 000 kr /mån exkl. drift	70 800 kr*	56 044 kr/månad exkl. driftskostnad*
Privatpersoner	30	93 900 kr	67 700 kr*	26 200 kr/månad*
Lägenheter	115	Samma som hyran	Samma som hyran	0 kr

* Bygger på full beläggning

Ekonomi

Bosättning nyanlända	Budget 2018
Schablonintäkter från Migrationsverket	12 000 000
Hysesintäkter	3 000 000
Svenska för invandrare	-5 700 000
Arbets- och samhällsorientering	-330 000
Personalkostnader	-2 666 000
Hyeskostnader	-5 670 000
Tolk	-490 000
Övrigt	-144 000
Summa	0

I budgeten är inte kostnaden för eventuellt försörjningsstöd till de anvisade inräknat. Denna post uppgick till cirka 2 miljoner kronor under 2017. En första helårsprognos görs i februarirapporten.