

Rapport bosättning utifrån aktuella siffror 2017-12-31

Nedanstående tabeller och diagram bygger på kommunens mottagna under 2016 samt hittills under 2017, vilken bygger på kommunens fördelningstal och den årsplanering som Migrationsverket gjort avseende 2017. För 2017 har fördelningstalet sänkts från 169 till 140. Den prognos som ligger för 2017 baseras således på 107 för 2016 och 140 för 2017 vilket innebär 247 personer totalt.

Riksdagen har fattat beslut om länstalet för 2018 och Länsstyrelsen har tagit fram kommuntalen för Skånes kommuner. Precis som vi tidigare bedömde så blev antalet anvisningar för Trelleborgs kommun 101 st under 2018. Vår bedömning är att anvisningstalet för 2019 borde hamna på cirka 69.

I tabellen "Prognos boende till anvisade" finns Södra Åby, Modeshög, Klagstorp, Maglarps pensionat samt privatpersoners bostäder. Trelleborgs kommun tecknade den 1 juni 2017 ett avtal med Trelleborgshem som innebär att de lägenheter som tilldelas kommunen ska fördelas mellan socialförvaltningen och arbetsmarknadsförvaltningen. Överenskommelsen med socialförvaltningen är att fördela lägenheterna utifrån ett kommunekonomiskt perspektiv. Då socialförvaltningen har ett antal medborgare placerade med höga placeringskostnader är det rimligt att bedöma att de lägenheter som vi tilldelas från Trelleborgshem kommer till viss del att gå till socialförvaltningen under resten av året.

Utifrån bosättningsprocessens positiva resultat under hösten med att lyckas avsluta anvisade till egna kontrakt, så pekar prognosen numera på att vi har för många tillgängliga platser i förhållande till hur många som vi beräknas kunna belägga. Därför har nämnden fattat beslut om att säga upp alla tillfälliga boendelösningar. Utöver det så låter vi de oskäligt dyra andrahandslösningarna löpa ut. Fokus kommer i än högre utsträckning även fortsättningsvis vara att hitta permanenta boendelösningar. För att detta ska vara möjligt så behövs det uppskattningsvis 60 lägenheter under 2018 samt ytterligare 20 st under 2019. Detta har nämnden beställt av servicenämnden.

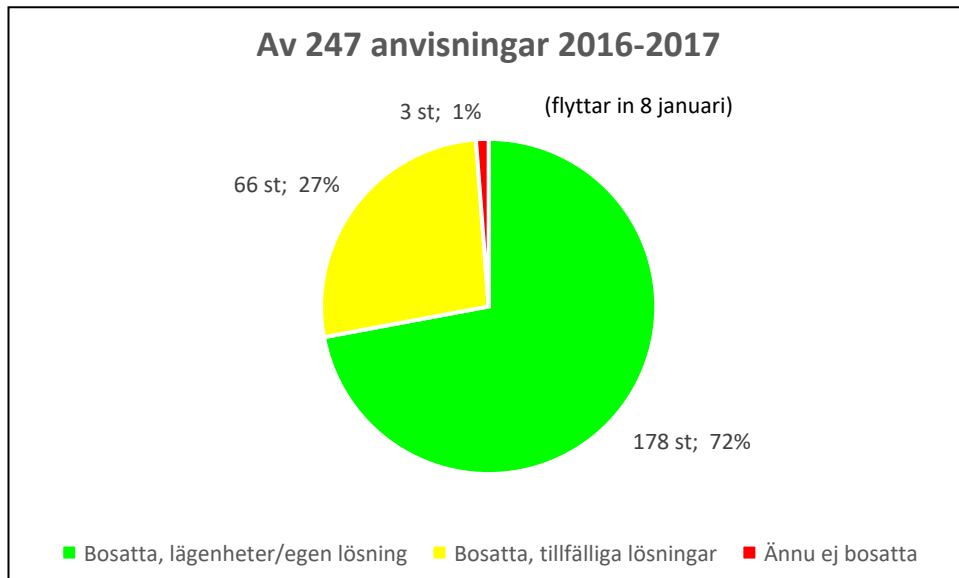
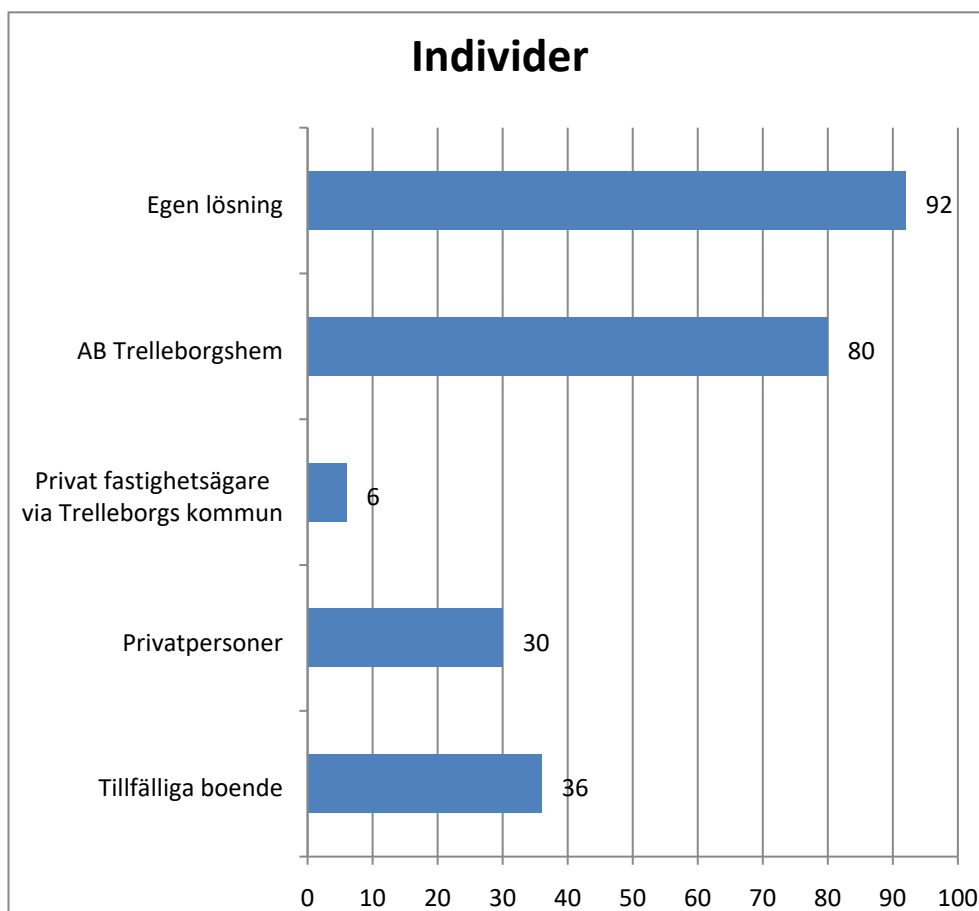
Dessvärre ger inte avvecklingsplanen någon omedelbar ekonomisk effekt, eftersom det finns långa uppsägningstider att ta hänsyn till.

Schablonersättningarna från Migrationsverket översteg budget med nästan 3,1 mnkr, men kostnadssidan gick minus 5,2 mnkr, främst till följd av de fördrade lokalkostnaderna (se tabell under rubriken Ekonomi 2017). Preliminärt blev den ofinansierade nettokostnaden alltså 2,1 mnkr.

Av 244 bosatta är 103 barn, dvs. 42 %. Det är därmed en rimlig bedömning att cirka 70 barn kommer att anvisas under 2018 och 2019 och bildningsnämnden behöver planera för barnomsorg och skolgång för dessa.

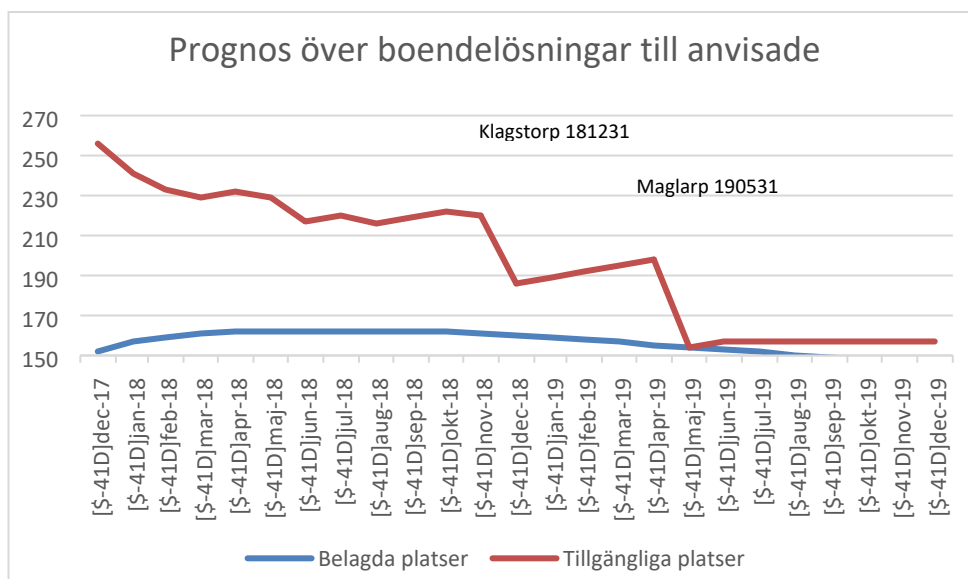
Nuläge anvisningar

Bosatta	244	84 män	57 kvinnor	103 barn
varav ensamhushåll	56	44	12	
individer i familjer	188	40	45	103

**Nuläge boendelösningar för mottagna**

Prognos boende till anvisade

T.o.m. månad	Inflyttade	Utflyttade	Belagda platser	Tillgängliga platser	Lediga platser
dec-17	244	-92	152	256	104
jan-18	257	-100	157	241	84
feb-18	267	-108	159	233	74
mar-18	277	-116	161	229	68
apr-18	286	-124	162	232	70
maj-18	294	-132	162	229	67
jun-18	302	-140	162	217	55
jul-18	310	-148	162	220	58
aug-18	318	-156	162	216	54
sep-18	326	-164	162	219	57
okt-18	334	-172	162	222	60
nov-18	341	-180	161	220	59
dec-18	348	-188	160	186	26
jan-19	354	-195	159	189	30
feb-19	360	-202	158	192	34
mar-19	366	-209	157	195	38
apr-19	371	-216	155	198	43
maj-19	377	-223	154	154	0
jun-19	383	-230	153	157	4
jul-19	389	-237	152	157	5
aug-19	394	-244	150	157	7
sep-19	400	-251	149	157	8
okt-19	406	-258	148	157	9
nov-19	412	-265	147	157	10
dec-19	417	-272	145	157	12



Ekonomi pågående boendelösningar

Utifrån nedanstående uträkning uppbär Trelleborgs kommun för närvarande en ofinansierad kostnad på drygt 100 000 kr per månad, exkl. driftskostnad i Klagstorp. Detta under förutsättning att alla tillfälliga boendeplatser är belagda.

Boende	Platser (211)	Kostnad	Intäkt hyra	Totalkostnad/mån för kommunen
Modeshög	10	1 900 kr/person	1 500 kr/plats	4 000 kr/månad*
S Åby	7	19 000 kr	8 550 kr	10 450 kr/månad
Maglarp, hus 1	32	6 800 kr/rum	6 800 kr/rum	0 kr/månad*
Maglarp, hus 2	15	6 800 kr/rum	6 000 kr/rum	8 000 kr/månad*
Privatpersoner	30	93 900 kr	67 700 kr*	26 200 kr/månad*
Klagstorp	31	126 844 kr exkl. drift	70 800 kr*	56 044 kr/månad exkl. driftskostnad*
Lägenheter	87	Samma som hyran	Samma som hyran	0 kr

* Bygger på full beläggning

Ekonomi 2017

Bosättning nyanlända	Budget 2017	Prel. utfall 2017
Schablonintäkter från Migrationsverket	8 904 000	11 982 558
Hysesintäkter	2 100 000	2 879 828
Svenska för invandrare	-5 100 000	-5 100 000
Arbets- och samhällsorientering	-720 000	-396 500
Personalkostnader	-2 469 468	-1 632 836
Lokalhyror (lägenheter)	-2 100 000	-6 507 829
Tolk	-480 000	-324 953
Övrigt	-134 532	-967 782
Försörjningsstöd	0	-1 996 159
Summa	0	-2 063 673