

Rapport bosättning utifrån aktuella siffror 2017-11-30

Nedanstående tabeller och diagram bygger på kommunens mottagna under 2016 samt hittills under 2017, vilken bygger på kommunens fördelningstal och den årsplanering som Migrationsverket gjort avseende 2017. För 2017 har fördelningstalet sänkts från 169 till 140. Den prognos som ligger för 2017 baseras således på 113 för 2016 och 140 för 2017 vilket innebär 253 personer totalt.

Riksdagen har nu fattat beslut om länstalet för 2018 och Länsstyrelsen har tagit fram kommundalen för Skånes kommuner. Precis som vi tidigare bedömde så blev antalet anvisningar för Trelleborgs kommun 101 st under 2018. Vår bedömning är att anvisningstalet för 2019 borde hamna på cirka 69.

I tabellen "Prognos boende till anvisade" finns Södra Åby, Modeshög, Klagstorp, Maglarps pensionat samt privatpersoners bostäder. Trelleborgs kommun tecknade den 1 juni 2017 ett avtal med Trelleborgshem som innebär att de lägenheter som tilldelas kommunen ska fördelas mellan socialförvaltningen och arbetsmarknadsförvaltningen. Överenskommelsen med socialförvaltningen är att fördela lägenheterna utifrån ett kommunekonomiskt perspektiv. Då socialförvaltningen har ett antal medborgare placerade med höga placeringskostnader är det rimligt att bedöma att de lägenheter som vi tilldelas från Trelleborgshem kommer till viss del att gå till socialförvaltningen under resten av året.

Utifrån bosättningsprocessens positiva resultat under hösten med att lyckas avsluta anvisade till egna kontrakt, så pekar prognosen numera på att vi har för många tillgängliga platser i förhållande till hur många som vi beräknas kunna belägga. Därför är ett ärende på väg upp till nämnd där vi säger upp alla tillfälliga boendelösningar. Utöver det så låter vi de oskäligt dyra andrahandslösningarna löpa ut. Fokus kommer i än högre utsträckning även fortsättningsvis vara att hitta permanenta boendelösningar. För att detta ska vara möjligt så behövs det uppskattningsvis 60 lägenheter under 2018 samt ytterligare 20 st under 2019. Detta har nämnden beställt av servicenämnden.

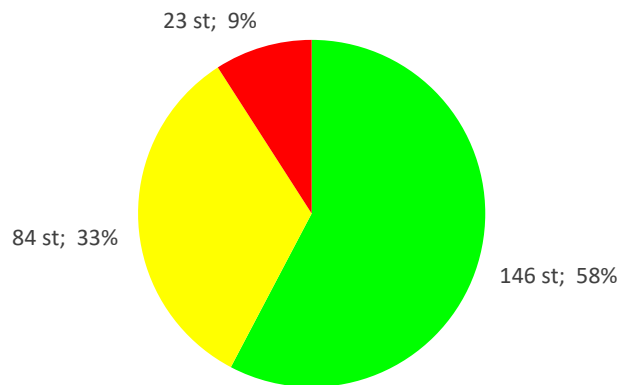
Dessvärre ger inte avvecklingsplanen någon omedelbar ekonomisk effekt, eftersom det finns långa uppsägningstider att ta hänsyn till.

Schablonersättningarna från Migrationsverket beräknas överstiga budget med cirka 3,1 mnkr. Dock beräknas kostnadssidan gå back 5,4 mnkr, främst till följd av de fördrade lokalkostnaderna (se tabell under rubriken Ekonomi 2017). Uppskattningsvis blir den ofinansierade nettokostnaden alltså cirka 2,3 mnkr.

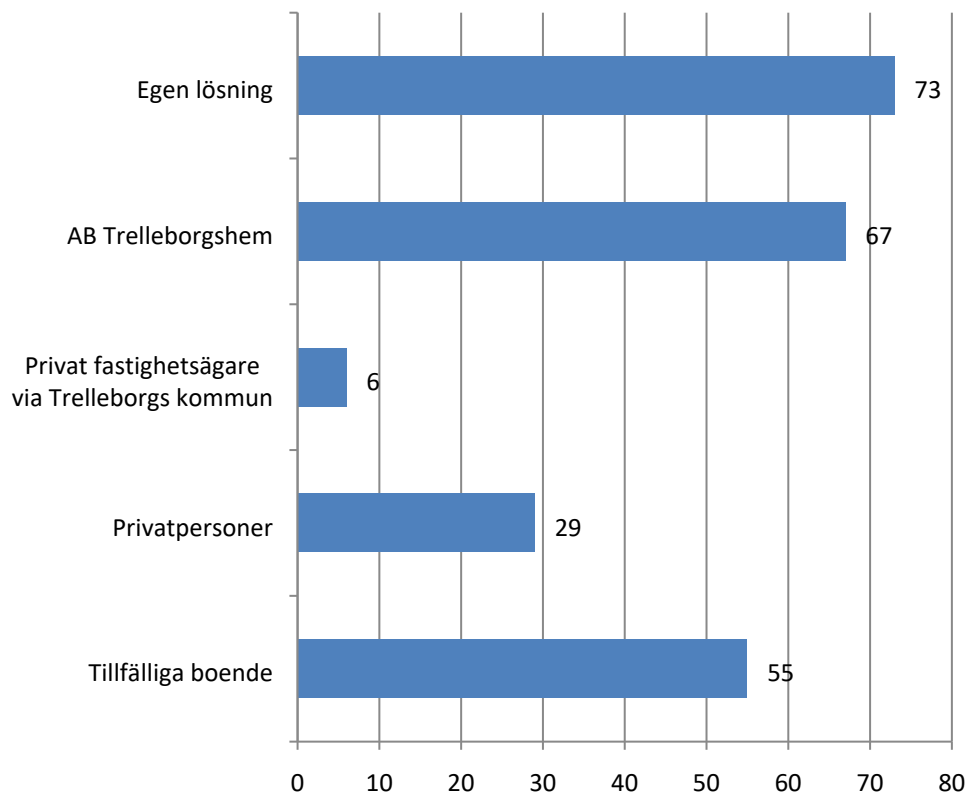
Av 230 bosatta är 96 barn, dvs. 42 %. Det är därmed en rimlig bedömning att cirka 70 barn kommer att anvisas under 2018 och 2019 och bildningsnämnden behöver planera för barnomsorg och skolgång för dessa.

Nuläge anvisningar

Bosatta	230	79 män	55 kvinnor	96 barn
varav ensamhushåll	54	42	12	
individer i familjer	176	37	43	96

Av 253 anvisningar 2016-2017

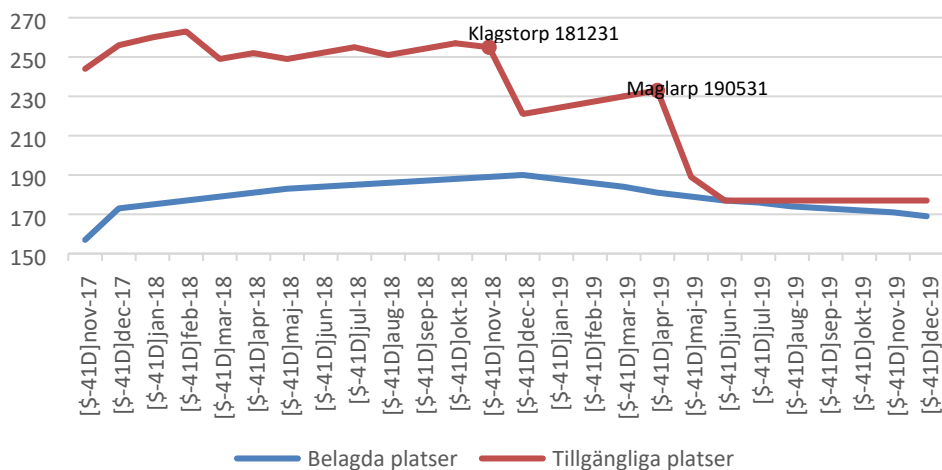
■ Bosatta, lägenheter/egen lösning ■ Bosatta, tillfälliga lösningar ■ Ännu ej bosatta

Nuläge boendelösningar för mottagna**Individer**

Prognos boende till anvisade

T.o.m. månad	Inflyttade	Utflyttade	Belagda platser	Tillgängliga platser	Lediga platser
nov-17	230	-73	157	244	87
dec-17	253	-80	173	256	83
jan-18	262	-87	175	260	85
feb-18	271	-94	177	263	86
mar-18	280	-101	179	249	70
apr-18	289	-108	181	252	71
maj-18	298	-115	183	249	66
jun-18	306	-122	184	252	68
jul-18	314	-129	185	255	70
aug-18	322	-136	186	251	65
sep-18	330	-143	187	254	67
okt-18	338	-150	188	257	69
nov-18	346	-157	189	255	66
dec-18	354	-164	190	221	31
jan-19	360	-172	188	224	36
feb-19	366	-180	186	227	41
mar-19	372	-188	184	230	46
apr-19	377	-196	181	233	52
maj-19	383	-204	179	189	10
jun-19	389	-212	177	177	0
jul-19	395	-219	176	177	1
aug-19	400	-226	174	177	3
sep-19	406	-233	173	177	4
okt-19	412	-240	172	177	5
nov-19	418	-247	171	177	6
dec-19	423	-254	169	177	8

Prognos över boendelösningar till anvisade



Ekonomi pågående boendelösningar

Utifrån nedanstående uträkning uppbär Trelleborgs kommun för närvarande en ofinansierad kostnad på drygt 100 000 kr per månad, exkl. driftskostnad i Klagstorp. Detta under förutsättning att alla tillfälliga boendeplatser är belagda.

Boende	Platser (211)	Kostnad	Intäkt hyra	Totalkostnad/mån för kommunen
Modeshög	10	1 900 kr/person	1 500 kr/plats	4 000 kr/månad*
S Åby	7	19 000 kr	8 550 kr	10 450 kr/månad
Maglarp, hus 1	32	6 800 kr/rum	6 800 kr/rum	0 kr/månad*
Maglarp, hus 2	15	6 800 kr/rum	6 000 kr/rum	8 000 kr/månad*
Privatpersoner	29	93 900 kr	67 700 kr*	26 200 kr/månad*
Klagstorp	31	126 844 kr exkl. drift	70 800 kr*	56 044 kr/månad exkl. driftskostnad*
Lägenheter	87	Samma som hyran	Samma som hyran	0 kr

* Bygger på full beläggning

Ekonomi 2017

Bosättning nyanlända	Budget 2017	Prognos 2017
Schablonintäkter från Migrationsverket	8 904 000	12 000 000
Hysesintäkter	2 100 000	3 500 000
Svenska för invandrare	-5 100 000	-5 100 000
Arbets- och samhällsorientering	-720 000	-400 000
Personalkostnader	-2 469 468	-1 600 000
Lokalhyror (lägenheter)	-2 100 000	-3 200 000
Tolk	-480 000	-400 000
Övrigt	-134 532	-900 000
Lokalhyror (tillfälliga boenden)	0	-4 200 000
Försörjningsstöd	0	-2 000 000
Summa	0	-2 300 000