

Rapport bosättning utifrån aktuella siffror 2017-10-31

Nedanstående tabeller och diagram bygger på kommunens mottagna under 2016 samt hittills under 2017, vilken bygger på kommunens fördelningstal och den årsplanering som Migrationsverket gjort avseende 2017. För 2017 har fördelningstalet sänkts från 169 till 140. Den prognos som ligger för 2017 baseras således på 113 för 2016 och 140 för 2017 vilket innebär 253 personer totalt.

Regeringen har lagt fram ett förslag till länstal för 2018. Länsstyrelsen kommer efter att riksdagen fattat beslut om fördelningen få i uppdrag att ta fram kommunal för Skånes kommuner. Arbetsmarknadsförvaltningens bedömning är att Trelleborgs kommun kommer att få 101 anvisningar under 2018. Siffran kan komma att revideras.

I tabellen "Prognos boende till anvisade" finns Södra Åby, Modeshög, Klagstorp, Maglarps pensionat samt privatpersoners bostäder. Trelleborgs kommun tecknade den 1 juni 2017 ett avtal med Trelleborgshem som innebär att de lägenheter som tilldelas kommunen ska fördelas mellan socialförvaltningen och arbetsmarknadsförvaltningen. Överenskommelsen med socialförvaltningen är att fördela lägenheterna utifrån ett kommunekonomiskt perspektiv. Då socialförvaltningen har ett antal medborgare placerade med höga placeringskostnader är det rimligt att bedöma att de lägenheter som vi tilldelas från Trelleborgshem kommer till viss del att gå till socialförvaltningen under resten av året.

Prognosen innebär att det är möjligt att bosätta samtliga anvisade t.o.m. maj 2018 och erbjuda tak över huvudet. Dock ska fokus i arbetet fortlöpande vara att hitta permanenta boendelösningar för att på sikt kunna stänga de tillfälliga kollektivboendena samt säga upp de oskäligt dyra andrahandslösningarna. För att detta ska vara möjligt så behövs det uppskattningsvis 60 lägenheter under 2018 samt ytterligare 20 st under 2019. Nämnden har för avsikt att revidera sin beställning till servicenämnden för byggande av bostäder.

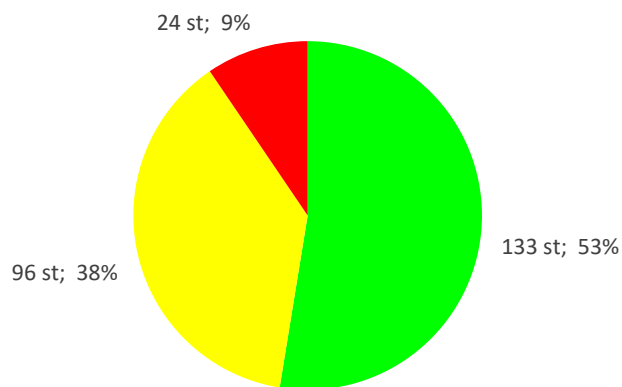
Det är viktigt att notera att avvecklingsplanen inte ger omedelbar ekonomisk effekt, eftersom det finns uppsägningstider att ta hänsyn till.

Schablonersättningarna från Migrationsverket uppgår till 2,5 mnkr över budget vilket beräknas ge en helårseffekt på cirka 3,0 mnkr. Dock beräknas kostnadssidan gå back 5,5 mnkr, främst till följd av de fördyrade lokalkostnaderna (se tabell under rubriken Ekonomi 2017). Uppskattningsvis blir den ofinansierade nettokostnaden alltså cirka 2,5 mnkr.

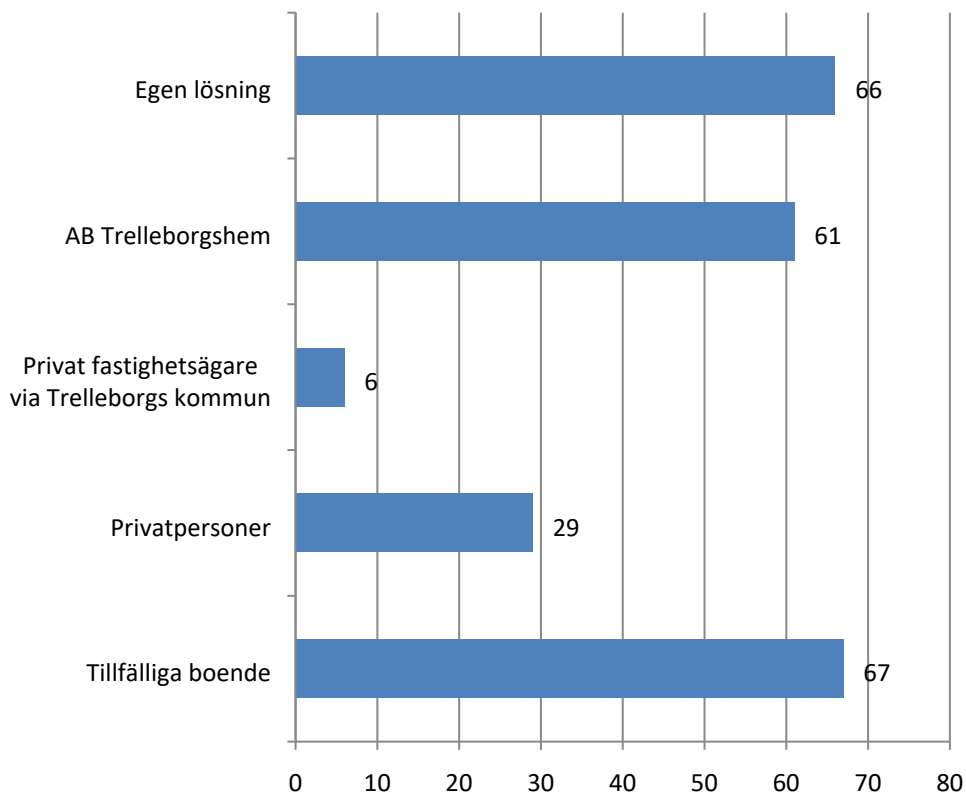
Av 229 bosatta är 96 barn, dvs. 42 %. Det är därmed en rimlig bedömning att cirka 70 barn kommer att anvisas under 2018 och 2019 och bildningsnämnden behöver planera för barnomsorg och skolgång för dessa.

Nuläge anvisningar

Bosatta	229	78 män	55 kvinnor	96 barn
varav ensamhushåll	53	41	12	
individer i familjer	176	37	43	96

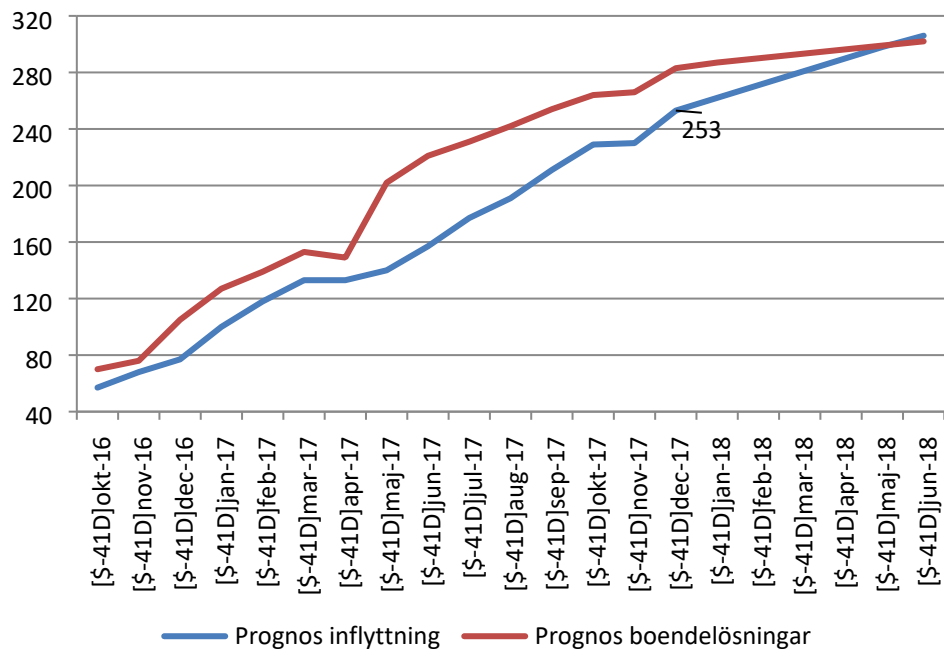
Av 253 anvisningar 2016-2017

■ Bosatta, lägenheter/egen lösning ■ Bosatta, tillfälliga lösningar ■ Ännu ej bosatta

Nuläge boendelösningar för mottagna**Individer**

Prognos boende till anvisade

Månad	Prognos inflyttning	Prognos boendelösningar
jul-17	177	231
aug-17	191	242
sep-17	211	254
okt-17	229	264
nov-17	230	266
dec-17	253	283
jan-18	262	287
feb-18	271	290
mar-18	280	293
apr-18	289	296
maj-18	298	299
jun-18	306	302



Ekonomi pågående boendelösningar

Utifrån nedanstående uträkning uppbär Trelleborgs kommun för närvarande en ofinansierad kostnad på drygt 100 000 kr per månad, exkl. driftskostnad i Klagstorp. Detta under förutsättning att alla tillfälliga boendeplatser är belagda.

Boende	Platser (211)	Kostnad	Intäkt hyra/person	Totalkostnad/mån för kommunen*
Modeshög	10	1 900 kr/person	1 500 kr*	4 000 kr/månad
S Åby	7	19 000 kr	8 550 kr*	10 450 kr/månad
Maglarp, hus 1	32	6 800 kr/rum	6 800 kr/rum*	0 kr/månad
Maglarp, hus 2	15	6 800 kr/rum	6 000 kr/rum*	8 000 kr/månad
Privatpersoner	29	93 900 kr	67 700 kr	26 200 kr/månad
Klagstorp	31	126 844 kr exkl. drift	70 800 kr/rum	56 044 kr/månad exkl. driftskostnad
Lägenheter	87	Samma som hyran	Samma som hyran	0 kr

*Bygger på full beläggning

Ekonomi 2017

Bosättning nyanlända	Budget 2017	Prognos 2017
Schablonintäkter från Migrationsverket	8 904 000	11 900 000
Hysesintäkter, lägenheter	2 100 000	3 500 000
Svenska för invandrare	-5 100 000	-5 100 000
Samhällsorientering	-720 000	-500 000
Personalkostnader	-2 469 468	-1 600 000
Lokalhyror (lägenheter)	-2 100 000	-3 500 000
Tolk	-480 000	-400 000
Övrigt	-134 532	-900 000
Lokalhyror (tillfälliga boenden)	0	-3 900 000
Försörjningsstöd	0	-2 000 000
Summa	0	-2 500 000