

Enhetschef
 Tomas Djurfeldt
 0410-73 35 21
 tomas.djurfeldt@trelleborg.se

Rapport bosättning utifrån aktuella siffror 2017-04-28

Nedanstående tabeller och diagram bygger på kommunens mottagna under 2016 samt hittills under 2017, vilken bygger på kommunens fördelningstal och den årsplanering som Migrationsverket gjort avseende 2017. För 2017 har fördelningstalet sänkts från 169 till 140.

Den prognos som ligger för 2017 baseras således på 113 för 2016 och 140 för 2017 vilket innebär 253 personer totalt.

I tabellen "Prognos boende till anvisade" finns Södra Åby, Modeshög, Klagstorp, lägenheter från Trelleborgshem till åtta personer varje månad samt privatpersoners bostäder.

Nyligen har det dessutom tecknats ett avtal med Maglarps pensionat avseende 24 möjliga platser den 1 maj och ytterligare 20 platser den 1 juni.

Utifrån ovan prognos har vi platser t.o.m. augusti månad om anvisningarna kommer i den takt som årsplaneringen aviserar samt att lägenheterna från Trelleborgshem kommer i ett jämnt flöde. Prognosen bygger på att alla anvisade tackar ja och under det senaste året har 19% av de anvisade tackat nej.

I dagsläget har vi fler boendelösningar för ensamstående än familjer. Dock har merparten av de anvisade under den senaste månaden varit större familjer istället för ensamstående, vilket kräver större bostäder.

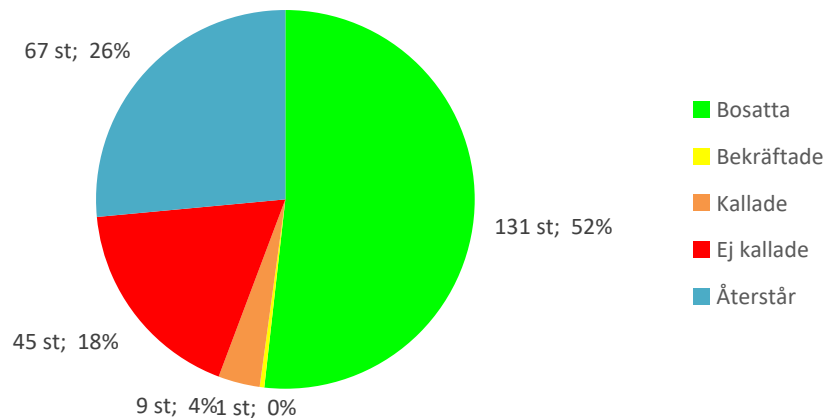
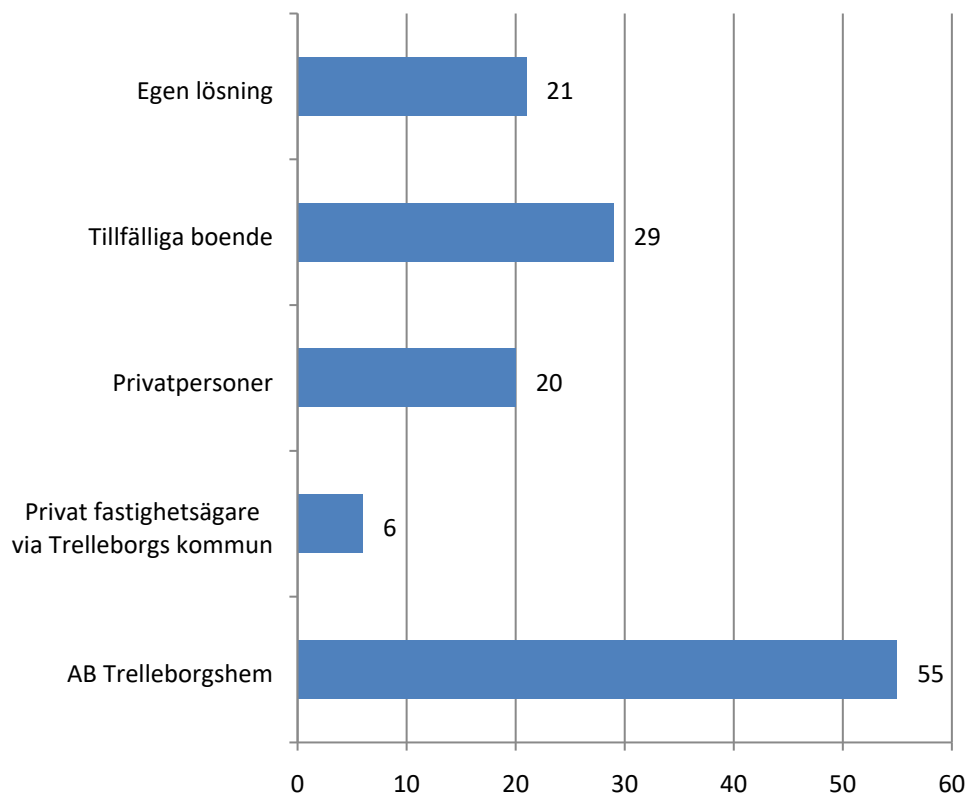
Det som prioriteras nu vad gäller möjliga boendelösningar är hyra från privatpersoner och samverkan med privata fastighetsägare.

Schablonersättningarna från Migrationsverket under det första tertialet uppgår till 907 tkr mer än budget och beräknas ligga kvar på den nivån, vilket innebär en helårseffekt på cirka 2 700 tkr. Således beräknas de ofinansierade kostnaderna uppgå till cirka 2 300 tkr, vilket är något lägre än föregående rapport (se tabell under rubriken Ekonomi 2017).

Den 1 mars genomfördes ett förvaltningsövergripande samverkansmöte, på initiativ av kommunstyrelsen ordförande, gällande bosättning för anvisade. Mötet mynnade ut i en tydlig ansvarsfördelning kring fortsatt agerande.

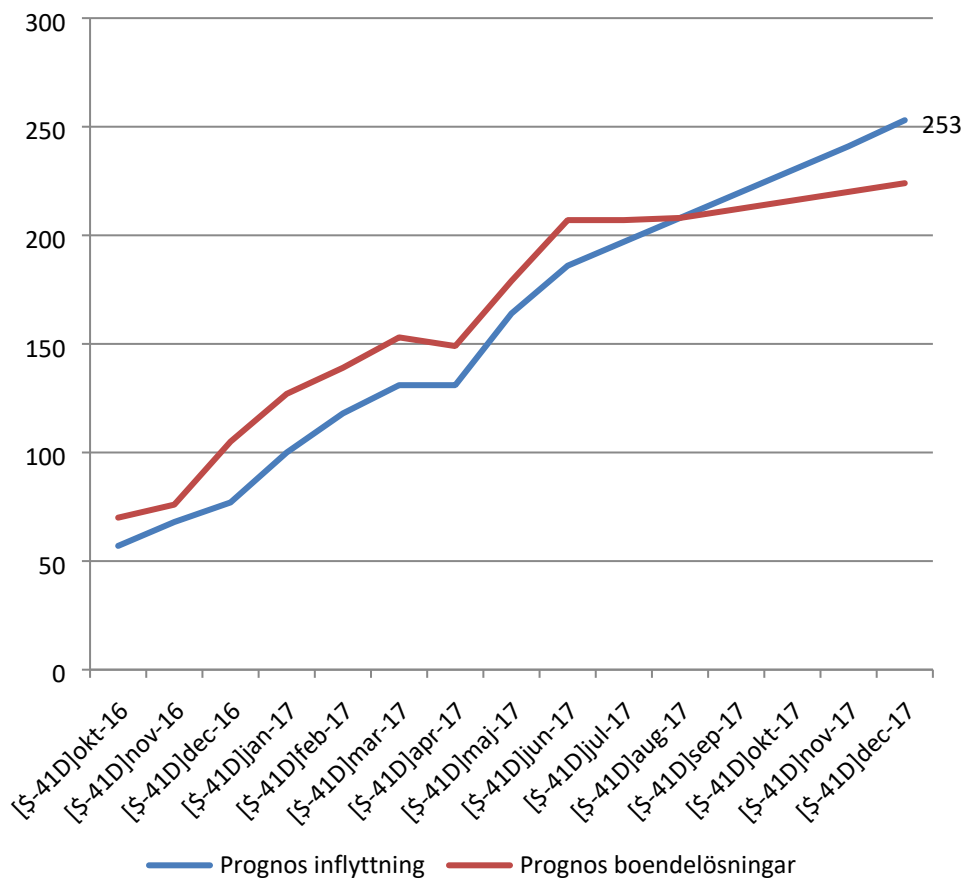
Nuläge anvisningar

Bosatta	131	58 män	34 kvinnor	39 barn
varav ensamhushåll	47	36	11	
individer i familjer	84	22	23	39

Av 253 anvisningar 2016-2017**Nuläge boendelösningar för mottagna****Individer**

Prognos boende till anvisade

Månad	Prognos inflyttning	Prognos boendelösningar	SAKNAS
okt-16	57	70	13
nov-16	68	76	8
dec-16	77	105	28
jan-17	100	127	27
feb-17	118	139	21
mar-17	131	153	22
apr-17	131	149	18
maj-17	164	179	15
jun-17	186	207	21
jul-17	197	207	10
aug-17	208	208	0
sep-17	219	212	-7
okt-17	230	216	-14
nov-17	241	220	-21
dec-17	253	224	-29



Ekonomi pågående boendelösningar

Utifrån nedanstående uträkning uppbär Trelleborgs kommun för närvarande en ofinansierad kostnad på 52 000 kr per månad, exkl. driftskostnad i Klagstorp, uppskattningsvis 75 000 kr inkl. drift. Detta under förutsättning att alla tillfälliga boendeplatser är belagda.

Boende	Platser (176)	Kostnad/person	Intäkt hyra/person	Totalkostnad/mån för kommunen*
Modeshög	10	1 900 kr	1 500 kr*	4 000 kr/månad
S Åby	10	1 900 kr	1 500 kr*	4 000 kr/månad
Maglarp fr.o.m. 1/5	12 rum, 24 platser	6 800 kr/rum	6 800 kr/rum*	0 kr/månad
Maglarp, fr.o.m. 1/6	10 rum, 20 platser	6 800 kr/rum	6 800 kr/rum*	0 kr/månad
Privatpersoner	25	44 000 kr	30 000 kr	14 000 kr/månad
Klagstorp	13 rum, 23 platser	Ca 6 800 kr/rum (exkl. drift)*	3 800-7 000 kr/rum	Ca 30 000 kr/månad (exkl. driftskostnad)
Lägenheter	64	Samma som hyran	Samma som hyran	0 kr

*Bygger på full beläggning

Ekonomi 2017

Bosättning nyanlända	Budget 2017	Prognos 2017
Schablonintäkter från Migrationsverket	8 904 000	11 628 000
Hysesintäkter, lägenheter	2 100 000	2 100 000
Svenska för invandrare	-5 100 000	-5 100 000
Samhällsorientering	-720 000	-720 000
Personalkostnader	-2 469 468	-2 200 000
Lokalhyror (lägenheter)	-2 100 000	-2 400 000
Tolk	-480 000	-480 000
Övrigt	-134 532	-128 000
Lokalhyror (tillfälliga boenden)	0	-1 000 000
Försörjningsstöd, anvisade	0	-2 000 000
Försörjningsstöd, etableringsersättning	0	-2 000 000
Summa	0	-2 300 000

Kostnaderna för de ofinansierade tillfälliga boendelösningarna samt försörjningsstöd till de nya målgrupperna finns ej budgeterade. Utifrån nuvarande kostnadsnivå räknar vi med att dessa kommer att uppgå till 2,3 mnkr under 2017.