

Enhetschef  
 Tomas Djurfeldt  
 0410-73 35 21  
 tomas.djurfeldt@trelleborg.se

## Rapport bosättning utifrån aktuella siffror 2017-03-31

Nedanstående tabeller och diagram bygger på kommunens mottagna under 2016 samt hittills under 2017, vilken bygger på kommunens fördelningstal och den årsplanering som Migrationsverket gjort avseende 2017. För 2017 har fördelningstalet sänkts från 169 till 140.

Den prognos som ligger för 2017 baseras således på 113 för 2016 och 140 för 2017 vilket innebär 253 personer totalt. I prognosen ingår inte de personer som kommer till Trelleborg som anknytning till familj då de inte räknas in i Migrationsverkets bosättning av nyanlända.

I tabellen "Prognos boende till anvisade" finns Södra Åby, Modeshög, Klagstorp, lägenheter från Trelleborgshem till åtta personer varje månad samt privatpersoners bostäder. Utöver det har vi fem campingstugor på Granhyddans camping t.o.m. 2017-04-30.

Utifrån ovan prognos har vi platser t.o.m. april månad om anvisningarna kommer i den takt som årsplaneringen aviserar samt att lägenheterna från Trelleborgshem kommer i ett jämnt flöde. Utifrån dagens bästa vetande, dvs ej inräknat en förhyrning av Pensionat Maglarp (se nedan) har vi endast bostad till elva av de 18 individer som beräknas komma i maj månad. Denna prognos bygger dock på att alla anvisade tackar ja och under det senaste året har cirka en sjättedel av de anvisade tackat nej.

Arbetsmarknadsförvaltningen har identifierat en möjlighet att hyra f d pensionat Maglarp med cirka 30 platser. Förslag om förhyrning av detta ligger som ett ärende i aprilnämnden.

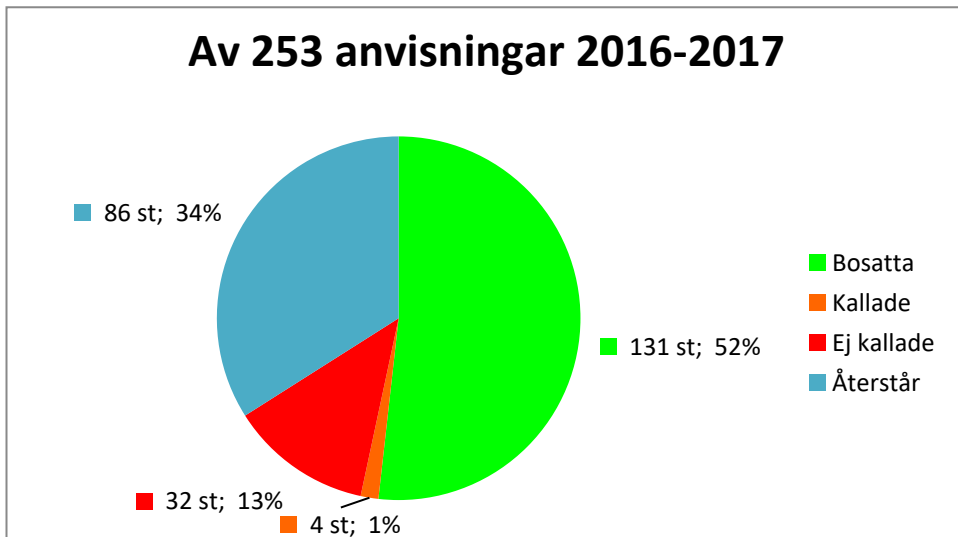
Det som prioriteras nu vad gäller möjliga boendelösningar är hyra från privatpersoner och privata fastighetsägare.

Schablonersättningarna från Migrationsverket under det första kvartalet uppgår till 636 tkr mer än budget och beräknas ligga kvar på den nivån, vilket innebär en helårseffekt på cirka 2 500 tkr. Således beräknas de ofinansierade kostnaderna halveras jämfört med föregående rapport (se tabell under rubriken Ekonomi 2017).

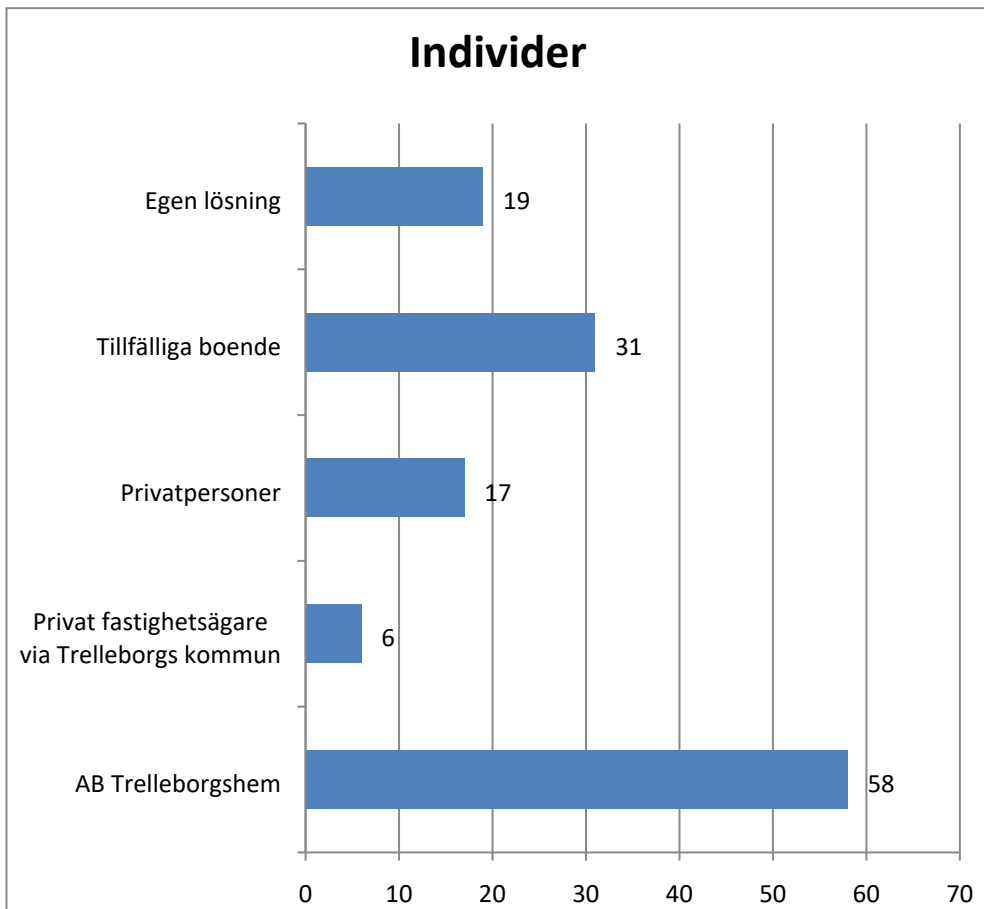
Den 1 mars genomfördes ett förvaltningsövergripande samverkansmöte, på initiativ av kommunstyrelsen ordförande, gällande bosättning för anvisade. Mötet mynnade ut i en tydlig ansvarsfördelning kring fortsatt agerande.

### Nuläge anvisningar

<b>Bosatta</b>	<b>131</b>	<b>58 män</b>	<b>34 kvinnor</b>	<b>39 barn</b>
varav ensamhushåll	47	36	11	
individer i familjer	84	22	23	39

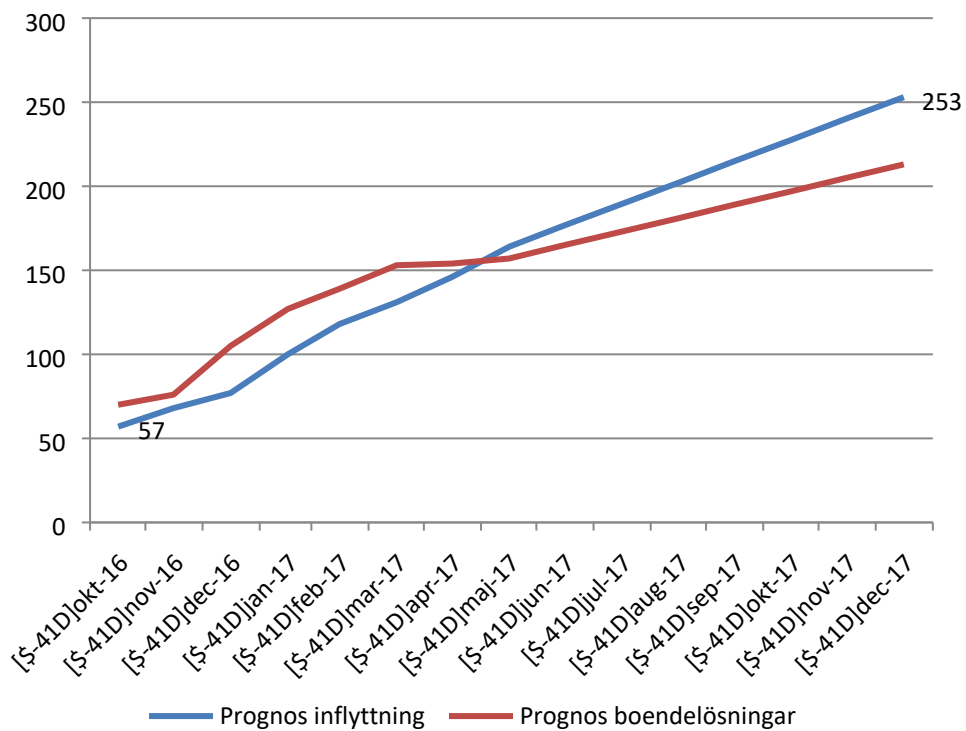


### Nuläge boendelösningar för mottagna



### Prognos boende till anvisade

Månad	Prognos inflyttning	Prognos boendelösningar	SAKNAS
okt-16	57	70	13
nov-16	68	76	8
dec-16	77	105	28
jan-17	100	127	27
feb-17	118	139	21
mar-17	131	153	22
apr-17	146	154	8
maj-17	164	157	-7
jun-17	177	165	-12
jul-17	189	173	-16
aug-17	202	181	-21
sep-17	215	189	-26
okt-17	228	197	-31
nov-17	240	205	-35
dec-17	253	213	-40



### Ekonomi pågående boendelösningar

Utifrån nedanstående uträkning uppbär Trelleborgs kommun för närvarande en ofinansierad kostnad på 78 000 kr per månad, exkl. driftskostnad i Klagstorp, uppskattningsvis 100 000 kr inkl. drift. Detta under förutsättning att alla tillfälliga boendeplatser är belagda.

Boende	Platser (132)	Kostnad/person	Intäkt hyra/person	Totalkostnad/mån för kommunen*
Modeshög	10	1 900 kr	1 500 kr*	4 000 kr/månad
S Åby	10	1 900 kr	1 500 kr*	4 000 kr/månad
Granhyddan t.o.m. april	5	9 000 kr	3 000 kr	30 000 kr/månad
Privatpersoner	20	44 000 kr	30 000 kr	14 000 kr/månad
Klagstorp	13 rum, 23 platser	Ca 6 800 kr/rum (exkl drift)*	3 800-7 000 kr/rum	Ca 30 000 kr/månad (exkl driftskostnad)
Lägenheter	64	Samma som hyran	Samma som hyran	0 kr

\*Bygger på full beläggning

### Ekonomi 2017

Bosättning nyanlända	Budget 2017	Prognos 2017
Schablonintäkter från Migrationsverket	8 904 000	11 448 000
Hysesintäkter, lägenheter	2 100 000	2 100 000
Svenska för invandrare	-5 100 000	-5 100 000
Samhällsorientering	-720 000	-720 000
Personalkostnader	-2 469 468	-2 200 000
Lokalhyror (lägenheter)	-2 100 000	-2 400 000
Tolk	-480 000	-480 000
Övrigt	-134 532	-134 532
Lokalhyror (tillfälliga boenden)	0	-1 000 000
Försörjningsstöd, anvisade	0	-2 000 000
Försörjningsstöd, etableringsersättning	0	-2 000 000
<b>Summa</b>	<b>0</b>	<b>-2 486 532</b>

Kostnaderna för de ofinansierade tillfälliga boendelösningarna samt försörjningsstöd till de nya målgrupperna finns ej budgeterade. Utifrån nuvarande kostnadsnivå räknar vi med att dessa kommer att uppgå till 5 mnkr under 2017.