

Enhetschef
Tomas Djurfeldt
0410-73 35 21
tomas.djurfeldt@trelleborg.se

Rapport bosättning utifrån aktuella siffror 170224

Bakgrund

Nedanstående tabeller och diagram bygger på kommunens mottagna under 2016 samt hittills under 2017, vilken bygger på kommunens fördelningstal och den årsplanering som Migrationsverket gjort avseende 2017. För 2017 har fördelningstalet sänkts från 167 till 140.

Den prognos som ligger för 2017 baseras således på 113 för 2016 och 140 för 2017 vilket innebär 253 personer totalt. De som inte togs emot under 2016 räknas in i 2017 års mottagande utifrån att många av dem som tagits emot hittills under 2017 anvisades under 2016.

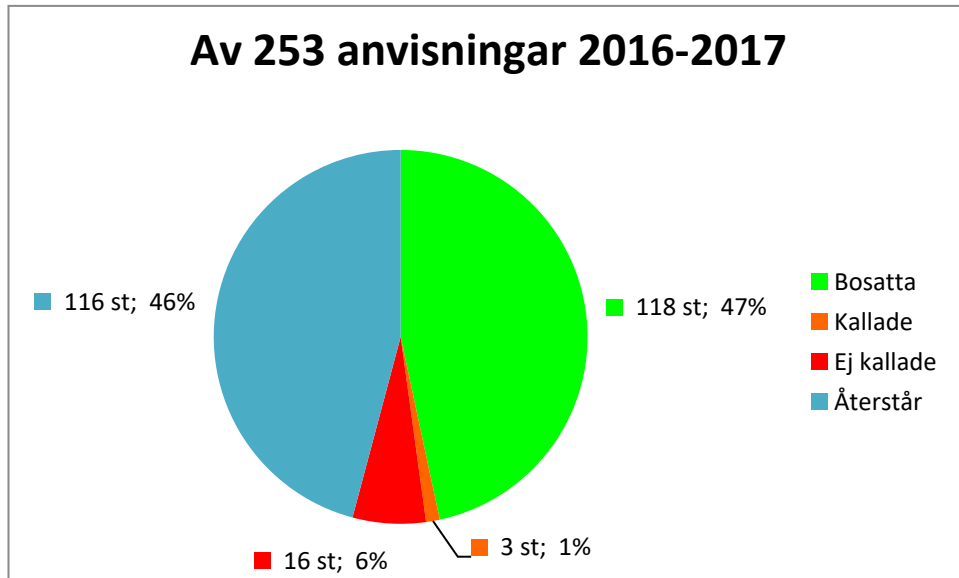
I tabellen "Prognos boendelösningar till anvisade" finns S Åby, Modeshög, lägenheter från Trelleborgshem till åtta personer varje månad t.o.m. 2017-06-30 campingstugorna på Granhyddans camping är inräknade t.o.m. 2017-04-30 och kollektivboendet i Klagstorp är medräknat med 23 platser fr.o.m. januari 2017.

Utifrån ovan prognos har vi platser t.o.m. april månad om alla anvisade tackar ja och anvisningarna kommer i den takt som prognos och årsplaneringen aviserar samt att lägenheterna från Trelleborgshem kommer i ett jämnt flöde.

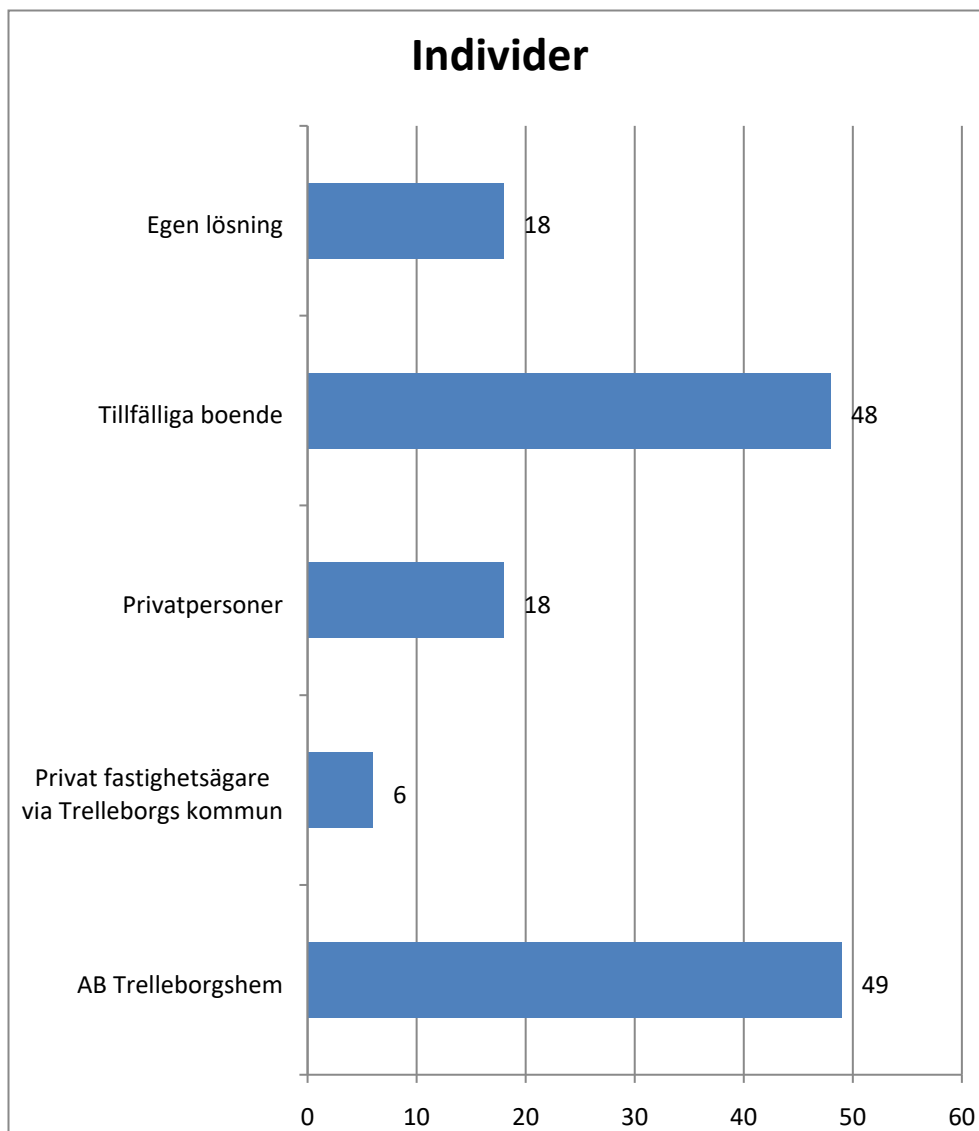
Det som prioriteras nu vad gäller möjliga boendelösningar är hyra från privatpersoner, samverkan med privata fastighetsägare samt kontakt med de fastighetsägare som tidigare hyrt ut till Migrationsverket.

Nuläge anvisningar

Bosatta	118	54 män	31 kvinnor	33 barn
varav ensamhushåll	46	35	11	
individer i familjer	72	19	20	33

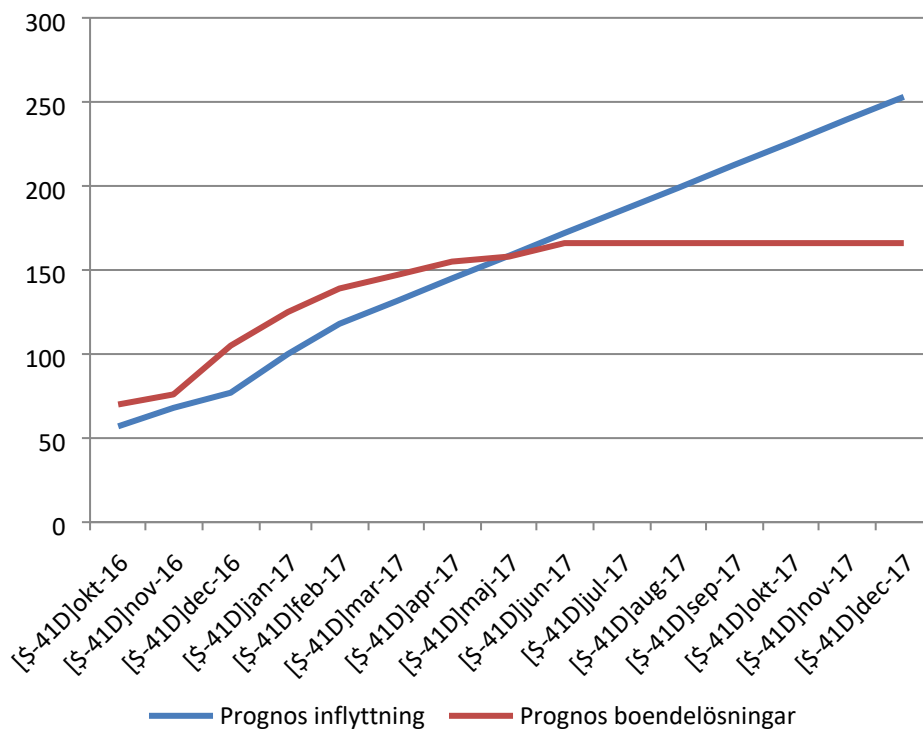


Nuläge boendelösningar för mottagna



Prognos boende till anvisade

Månad	Prognos inflyttning	Prognos boendelösningar	SAKNAS
okt-16	57	70	13
nov-16	68	76	8
dec-16	77	105	28
jan-17	100	125	25
feb-17	118	139	21
mar-17	132	147	16
apr-17	145	155	10
maj-17	159	158	-1
jun-17	172	166	-6
jul-17	186	166	-20
aug-17	199	166	-33
sep-17	213	166	-47
okt-17	226	166	-60
nov-17	240	166	-74
dec-17	253	166	-87



Ekonomi pågående boendelösningar

Utifrån nedanstående uträkning uppbär Trelleborgs kommun för närvarande en ofinansierad kostnad på 78 000 kr per månad, exkl. driftskostnad i Klagstorp, uppskattningsvis 100 000 kr inkl. drift. Detta under förutsättning att alla tillfälliga boendeplatser är belagda.

Boende	Platser (121)	Kostnad/person	Intäkt hyra/person	Totalkostnad/mån för kommunen*
Modeshög	10	1 900 kr	1 500 kr*	4 000 kr/månad
S Åby	10	1 900 kr	1 500 kr*	4 000 kr/månad
Granhyddan	5	9 000 kr	3 000 kr	30 000 kr/månad
Privatperson	18	20 000 kr	10 000 kr	10 000 kr/månad
Klagstorp	13 rum, 23 platser	Ca 6 800 kr/rum (exkl drift)*	3 800-7 000 kr/rum	Ca 30 000 kr/månad (exkl driftskostnad)
Lägenheter	55	Samma som hyran	Samma som hyran	0 kr

*Bygger på full beläggning

Ekonomi 2017

Bosättning nyanlända	Budget 2017	Prognos 2017
Schablonintäkter från Migrationsverket	8 904 000	8 904 000
Hysesintäkter, lägenheter	2 100 000	2 100 000
Svenska för invandrare	-5 100 000	-5 100 000
Samhällsorientering	-720 000	-720 000
Personalkostnader	-2 469 468	-2 469 468
Lokalhyror (lägenheter)	-2 100 000	-2 100 000
Tolk	-480 000	-480 000
Övrigt	-134 532	-134 532
Lokalhyror (tillfälliga boenden)	0	-1 000 000
Försörjningsstöd, anvisade	0	-2 000 000
Försörjningsstöd, etableringsersättning	0	-2 000 000
Summa	0	-5 000 000

Kostnaderna för de ofinansierade tillfälliga boendelösningarna samt försörjningsstöd till de nya målgrupperna finns ej budgeterade. Utifrån nuvarande kostnadsnivå räknar vi med att dessa kommer att uppgå till 5 mnkr under 2017.