

Enhetschef
Zara Göransson Tomic
0410-733849
zara.goransson-tomic@trelleborg.se

Rapport bosättning utifrån aktuella siffror 2017-01-31

Bakgrund

Nedanstående tabeller och diagram bygger på kommunens mottagna under 2016 samt hittills under 2017, vilken bygger på kommunens fördelningstal och den årsplanering som Migrationsverket gjort avseende 2017.

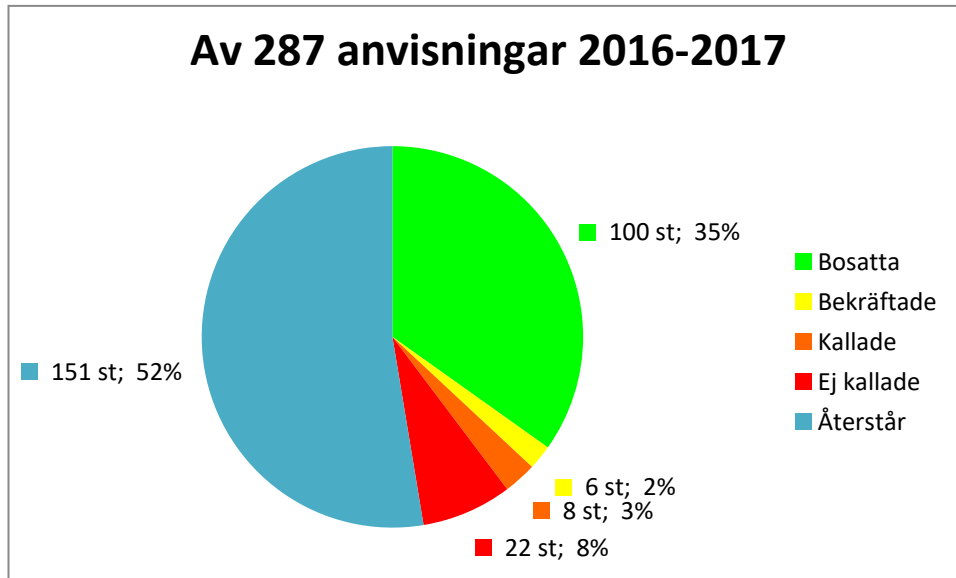
Migrationsverket har lämnat förslag till justerade länstal till regeringen men det är ännu oklart hur det kommer att påverka Trelleborg. Den prognos som ligger för 2017 baseras på 118 för 2016 och 169 för 2017 vilket innebär 287 personer totalt. De som inte togs emot under 2016 räknas in i 2017 års mottagande utifrån att många av dem som tagits emot hittills under 2017 anvisades under 2016.

I tabellen "Prognos boendelösningar till anvisade" finns S Åby, Modeshög, lägenheter från Trelleborgshem till åtta personer varje månad t.o.m. 2017-06-30 (uppskattning utifrån storleken på de lägenheter vi fått hittills men med planering att vi behöver en trea varje månad till utslusslägenhet för ensamkommande), campingstugorna på Granhyddans camping är inräknade t.o.m. 2017-04-30 och kollektivboendet i Klagstorp är medräknat med 25 platser fr.o.m. januari. Utifrån detta har vi platser t.o.m. mars månad utifrån att alla anvisade tackar ja, att anvisningarna kommer i den takt som prognos och årsplaneringen aviserar samt att lägenheterna från Trelleborgshem kommer i ett jämnt flöde.

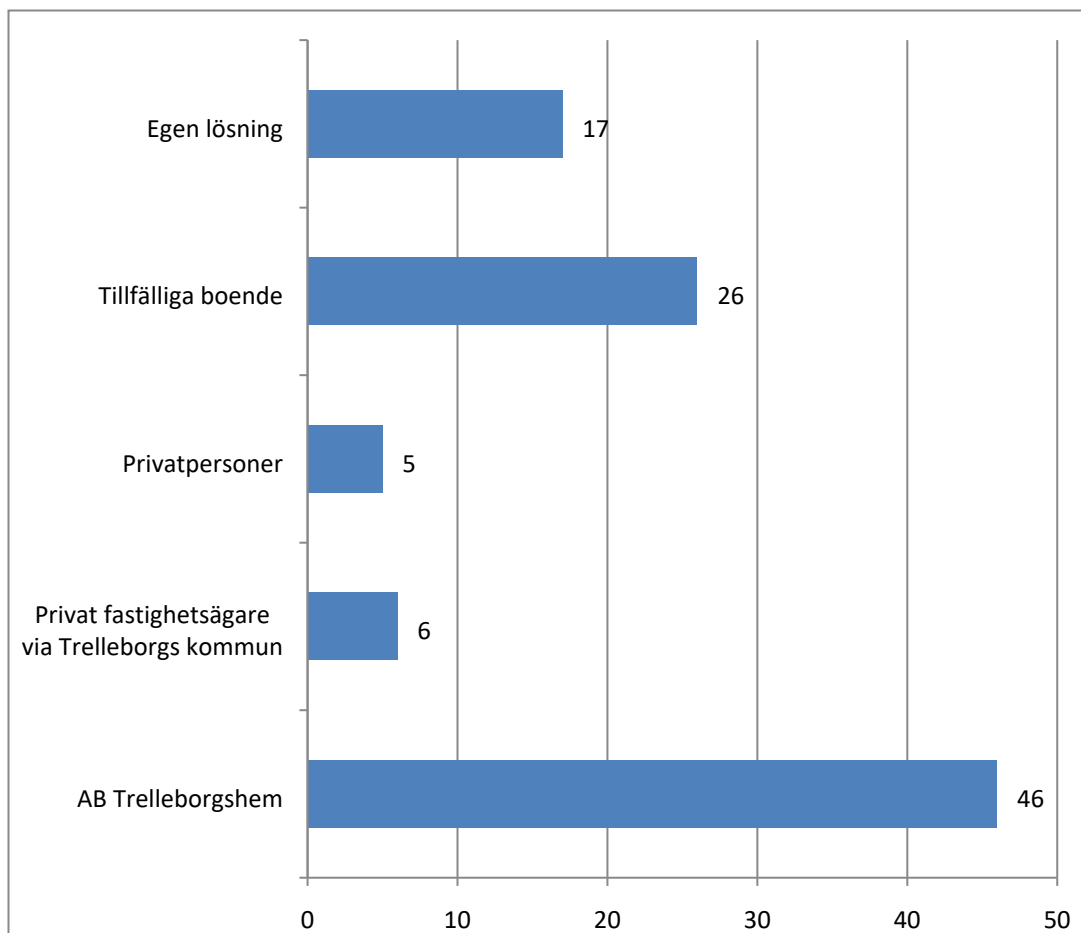
Det som prioriteras nu var gäller möjliga boendelösningar är hyra från privatpersoner, samverkan med privata fastighetsägare samt kontakt med de fastighetsägare som tidigare hyrt ut till Migrationsverket. Ytterligare möjligheter som vid en akut situation kan användas med relativt kort varsel är Hedmans gård (nuvarande Fortuna), stugor på Smygehus havsbad samt hyra villavagnar.

Nuläge anvisningar

| Bosatta | 100 | 48 män | 27 kvinnor | 25 barn |
|----------------------|------------|---------------|-------------------|----------------|
| varav ensamhushåll | 42 | 31 | 11 | |
| individer i familjer | 58 | 17 | 16 | 25 |

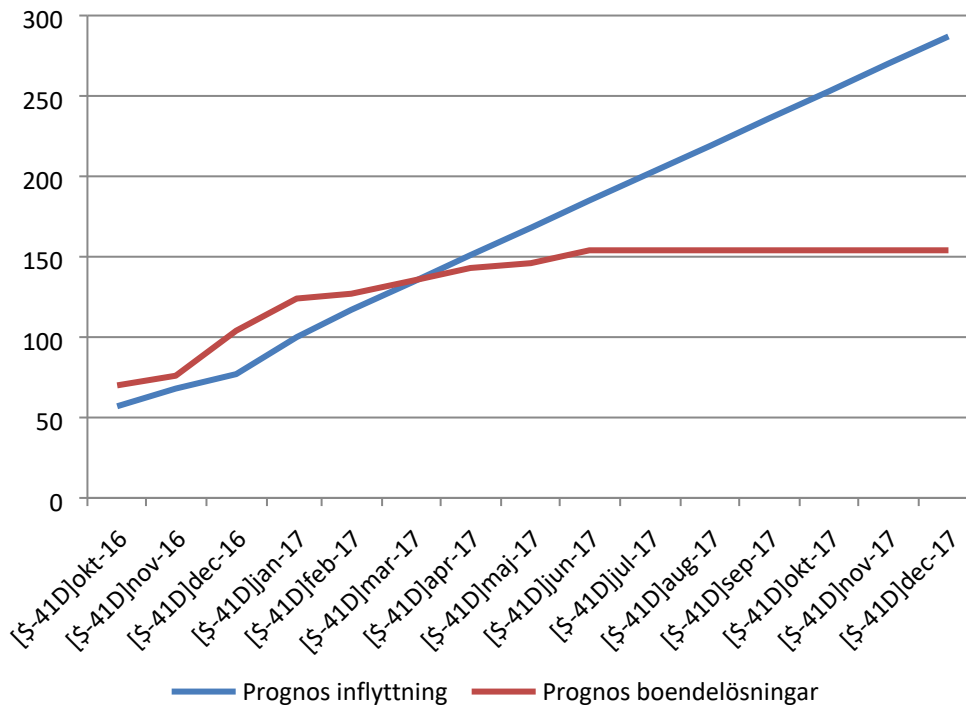


Nuläge boendelösningar för mottagna



Prognos boende till anvisade

| Månad | Prognos inflyttning | Prognos boendelösningar | Platser |
|--------|---------------------|-------------------------|---------|
| okt-16 | 57 | 70 | 13 |
| nov-16 | 68 | 76 | 8 |
| dec-16 | 77 | 104 | 27 |
| jan-17 | 100 | 124 | 24 |
| feb-17 | 117 | 127 | 10 |
| mar-17 | 134 | 135 | 1 |
| apr-17 | 151 | 143 | -8 |
| maj-17 | 168 | 146 | -22 |
| jun-17 | 185 | 154 | -31 |
| jul-17 | 202 | 154 | -48 |
| aug-17 | 219 | 154 | -65 |
| sep-17 | 236 | 154 | -82 |
| okt-17 | 253 | 154 | -99 |
| nov-17 | 270 | 154 | -116 |
| dec-17 | 287 | 154 | -133 |



Ekonomi pågående boendelösningar

| Boende | Platser | Kostnad/person | Intäkt hyra/person | Totalkostnad/mån för kommunen* |
|---------------|--------------------------|---------------------------------|---------------------------|---|
| Modeshög | 10 | 1900 kr* | 1500 kr | 4000 kr/månad |
| S Åby | 10 | 1900 kr* | 1500 kr | 4000 kr/månad |
| Granhyddan | 5 | 9000 kr | 3000 kr | 30 000 kr/månad |
| Privatperson | 5 | 20 000 kr | 10 000 kr | 10 000 kr/månad |
| Klagstorp | 13 rum, 22 platser | Ca 6800 kr/rum (exkl drift)* | 3800-7000 kr/rum | Ca 30 000kr/månad (exkl driftskostnad) |
| Lägenheter | 52 | Samma som hyran | Samma som hyran | 0 kr |

*Bygger på full beläggning

Prognos ekonomi 2017

| Bosättning nyanlända | Budget 2017 | Prognos 2017 |
|---|--------------------|---------------------|
| Schablonintäkter från Migrationsverket | 8 904 000 | 8 904 000 |
| Hysesintäkter, lägenheter | 2 100 000 | 2 100 000 |
| Svenska för invandrare | -5 100 000 | -5 100 000 |
| Samhällsorientering | -720 000 | -720 000 |
| Personalkostnader | -2 469 468 | -2 469 468 |
| Lokalhyror (lägenheter) | -2 100 000 | -2 100 000 |
| Tolk | -480 000 | -480 000 |
| Övrigt | -134 532 | -134 532 |
| Lokalhyror (tillfälliga boenden) | 0 | -1 000 000 |
| Försörjningsstöd, anvisade | 0 | -2 000 000 |
| Försörjningsstöd, etableringsersättning | 0 | -2 000 000 |
| Summa | 0 | -5 000 000 |

Kostnaderna för de ofinansierade tillfälliga boendelösningarna samt försörjningsstöd till de nya målgrupperna finns ej budgeterade. Utifrån nuvarande kostnadsnivå räknar vi med att dessa kommer att uppgå till 5,2 mnkr under 2017.