

Etableringskoordinator
Viktoria Hansson
0410-73 30 80, 0708-81 76 86
viktoria.hansson@trelleborg.se

Målgruppsbild av asylsökande och nyanlända 2017-01-10

Bakgrund

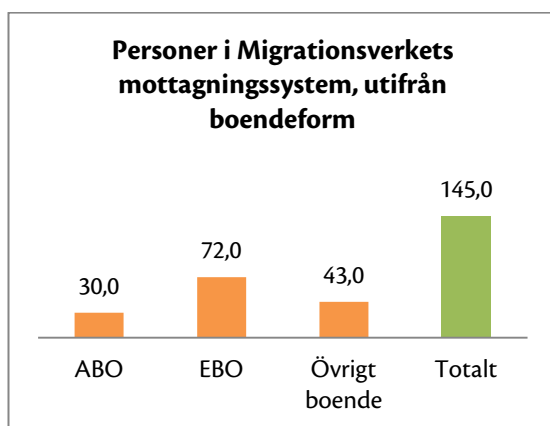
På uppdrag av biträdande avdelningschef på arbetsmarknadsförvaltningen har undertecknad gjort en målgruppsbild av asylsökande och nyanlända i Trelleborgs kommun. En kortfattad översyn av vilka som får service av kommunen och vilka som inte får det har genomförts.

Uppgifter har hämtats från Migrationsverkets statistik samt från arbetsmarknadsförvaltningen och bildningsförvaltningen. Statistiken över målgruppen har inhämtats framförallt under november/december 2016.

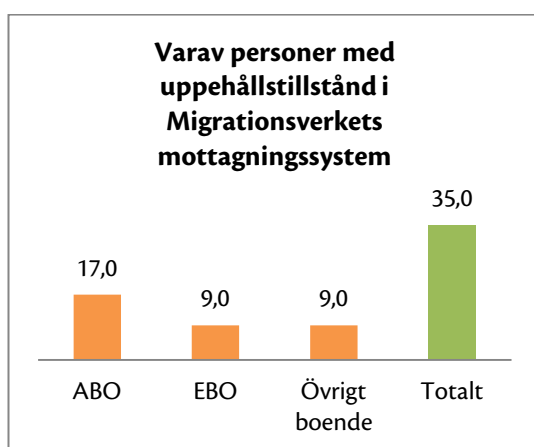
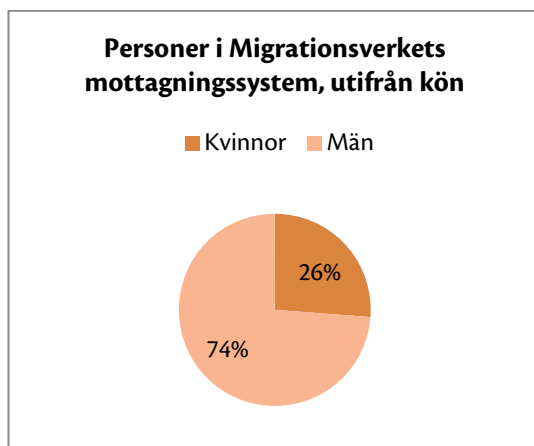
Att göra en målgruppsbild av antalet asylsökande och nyanlända i kommunen är komplext eftersom mätinstrumenten överlappar varandra. Det som kan hävdas utan tvivel är att antalet asylsökande i kommunen minskat betydligt sedan ett år tillbaka. Samtidigt ökar antalet nyanlända med uppehållstillstånd successivt och i takt med kommunanvisningar enligt bosättningslagen.

Målgruppsbild

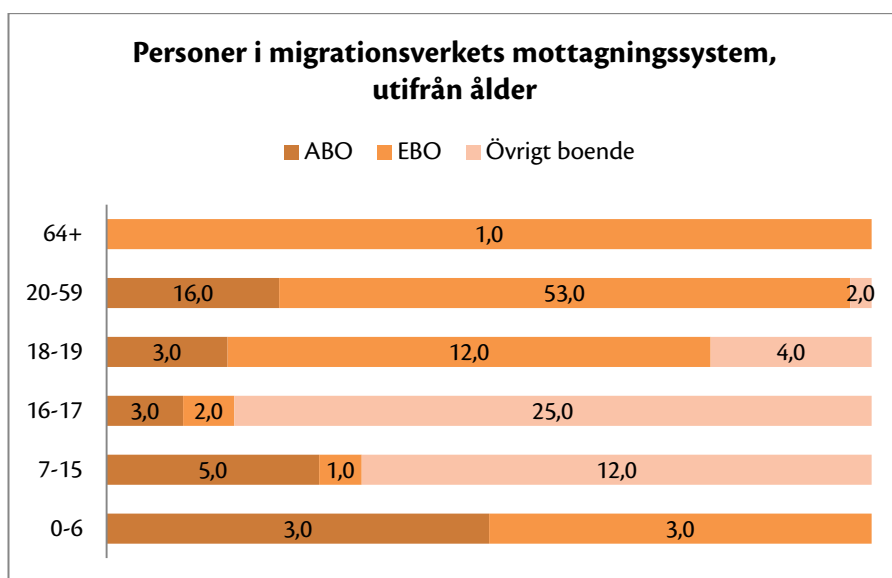
Migrationsverkets statistik, 2017-01-04



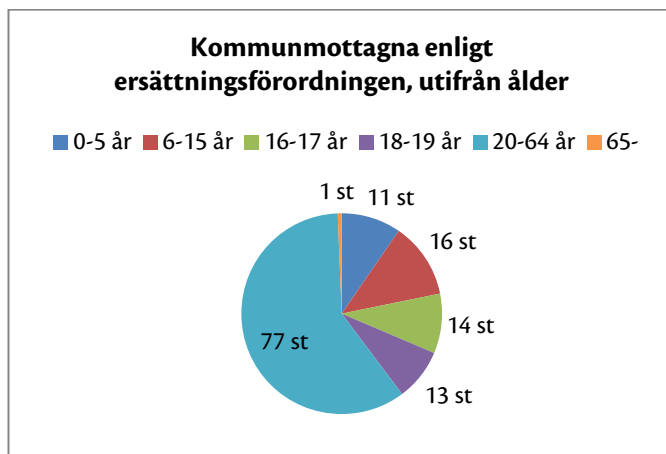
Kategorin "övrigt boende" består till främst av asylsökande ensamkommande barn och unga i kommunalt boende/familjehem/preplacerade barn (barn som bor hos t.ex. släkting). Det totala antalet i Migrationsverkets mottagningssystem är i nuläget 145 och där antalet ensamkommande barn och unga är 44 individer.



Personer i Migrationsverkets system som fått uppehållstillstånd, men som fortfarande väntar på en kommunplacering är i nuläget 35 stycken (av det totala antalet på 145).



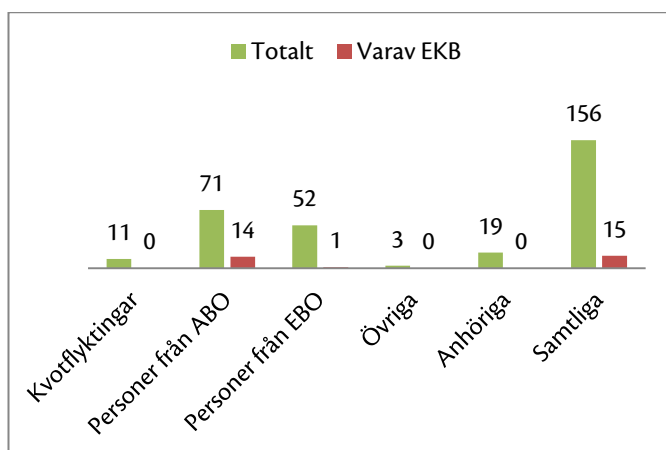
Kommunerna har rätt till statlig ersättning för mottagande av utländska medborgare som beviljats uppehållstillstånd i Sverige som flyktingar, skyddsbehövande, efter synnerligen ömmande omständigheter eller som anhöriga. I Trelleborg är dessa i skrivande stund totalt 156 individer (se nedanstående cirkeldiagram och tabell).



I sammanställningen över mottagna ensamkommande barn och unga finns även personer över 18 år. Främst är det personer som har beslut om fortsatt planering efter att ha kommit som ensamkommande, men det kan även förekomma att det gäller andra personer som har/har haft god man tillförordnad av andra skäl.

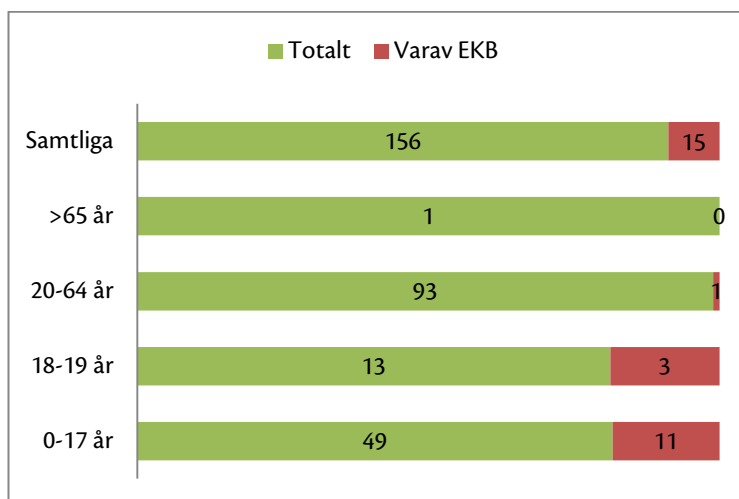
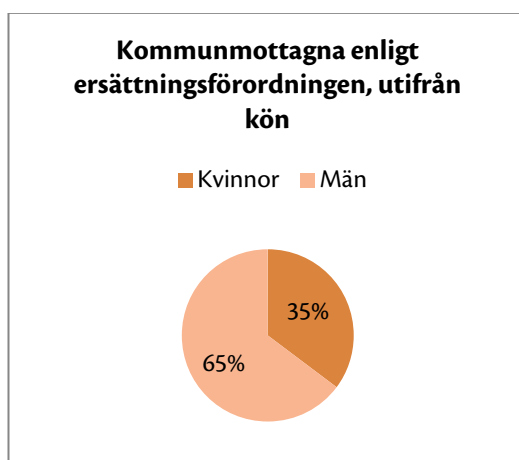
"Personer från ABO" kan också avse ensamkommande ungdomar som anvisats kommunen redan under tiden som asylsökande. Dessa räknas som mottagna det datum personen kommer till kommunen och blir utskriven från Migrationsverkets mottagningssystem. I nuläget finns det totalt 15 kommunmottagna ensamkommande.

I övrigt kan kategorin "Personer från ABO" vara missvisande eftersom Migrationsverkets statistik i detta avseende visas med två månaders förskjutning. Det innebär till exempel att när en nyanländ tas emot i kommunen i december 2016 så visas det inte i Migrationsverkets statistik över kommunmottagna förrän i februari 2017. Därför redovisas också arbetsmarknadsförvaltningens egen statistik senare i rapporten.



Kategorin "övriga" innefattar främst personer som utan att ha sökt asyl ändå erhållit uppehållstillstånd, sällan som flykting, skyddsbehövande, men däremot efter synnerligen ömmande omständigheter. Här kan även finnas asylsökande som efter uppehållstillstånd har lämnat ABO utan att uppge adress och därför blir utskrivna från Migrationsverkets mottagningssystem med okänd adress. Dessa personer räknas som kommunmottagna från och med den dag de folkbokförs i kommunen.

Kategorin "anhöriga" innefattar flyktingar, skyddsbehövande eller personer som fått uppehållstillstånd på synnerligen ömmande omständigheter. Även syskon till ensamkommande barn och unga omfattas. Som vanligt räknas man som kommunmottagen folkbokföring sker.



Antal beviljade arbetstillstånd i kommunen under år 2016

Enligt Migrationsverket och Sveriges ambassaders och konsulats beslut finns det enbart sex personer i kommunen som fått beviljade arbetstillstånd hos en arbetsgivare placerad i kommunen. Siffrorna omfattar inte idrottsutövare, artister, au-pairer, praktikanter eller feriearbetare.

Arbetsmarknadsförvaltningens statistik, 2017-01-09

Anvisade nyanlända, vuxna och barnfamiljer

Enligt arbetsmarknadsförvaltningens systematiska uppföljning har kommunen tagit emot och bosatt 88 personer som anvisats enligt bosättningslagen. Enligt uppföljningsfilen är 24 av dem barn. Antalet unga vuxna mellan 18-24 år, som anvisats och bosatts är 18 individer.

		över 24 ÅR		18-24 år		0-17 år
Redan bosatta	88	29 män	17 kvinnor	10 män	8 kvinnor	24 barn
varav ensamhushåll	37	20	7	6	4	
individer i familjer	51	9	10	4	4	24

Ensamkommande barn och unga i kommunens regi

Arbetsmarknadsförvaltningen ansvarar för totalt 66 ensamkommande barn och unga. 44 av dessa har uppehållstillstånd och 22 är fortsatt asylsökande.

16 individer är externt placerade, varav 13 är externt placerade i annan kommun (6 på externt HVB samt 7 via familjehem, släktplacering eller SiS-institution). 3 individer är familjehemsplacerade eller släktplacerade inom kommunen varför det bor 53 ensamkommande barn och unga i Trelleborgs kommun och som arbetsmarknadsförvaltningen ansvarar för.

Ensamkommande barn och unga placerade i kommunen, men utanför egen regi

Efter att ha jämfört Migrationsverkets statistik med arbetsmarknadsförvaltningens och överförmyndarenhetens siffror så vistas det 5 ensamkommande barn och/eller unga med uppehållstillstånd i kommunen och som är externt placerade av andra kommuner.

När det gäller motsvarande barn och unga som är fortsatt asylsökande så är siffran 23. Sammantaget kan det konstateras att det vistas strax under 30 ensamkommande barn och unga (under 18 år) i kommunen som är placerade av andra kommuner.

Antal som tar del av kommunens service på arbetsmarknadsförvaltningen samt bildningsförvaltningen

Inskrivna i förskola, förskoleklass, grundskola och gymnasiet

Undertecknad har tagit del av bildningsförvaltningens arbetsmaterial för antalet asylsökande och nyanlända som de har inom sin verksamhet. Observera att gällande mätinstrument för mer exakta siffror inte finns i dagsläget. Statistiken är hämtad från utfallet den 15 november 2016 och siffrorna ändras från månad till månad.

Bildningsförvaltningens definition av "nyanländ elev" följer under skollagen

"Med nyanländ elev avses den som har varit bosatt utomlands och som numera är bosatt här i landet eller ska anses bosatt här och som har påbörjat sin utbildning här efter höstterminens start det kalenderår då

hon eller han fyller sju år. En elev ska inte längre anses vara nyanländ efter fyra års skolgång här i landet”.

Det totala antalet "nyanlända" i förskola under ovannämnda period var 64 barn, varav 17 var asylsökande. Av totalt antal förskolebarn är detta strax över 3 procent.

I förskoleklass fanns 15 "nyanlända" elever varav 1 var asylsökande, vilket är 2,8 procent av det totala antalet elever i förskoleklass.

Antalet nyanlända elever i grundskolan var i november 198 stycken, varav 39 var asylsökande (i januari 2017 minskade dessa till 28 asylsökande då Migrationsverkets boende avvecklats). I november fanns det 17 asylsökande ensamkommande barn. Andelen nyanlända elever på grundskolan är 4,7 procent.

Undertecknad har valt att inte ta med statistik från Skolintroduktion Trelleborg då det sker övergångar i skrivande stund.

Antalet nyanlända elever på gymnasienivå var i november 125 stycken, varav 53 var asylsökande och 52 av dessa var ensamkommande barn och unga. Språkinstruktionen hade 81 elever inskrivna. Av det totala antalet elever på gymnasiet var strax över 11 procent nyanlända elever”.

Inskrivna på kommunal vuxenutbildning, SFI

I november 2016 var totalt 243 personer inskrivna på studier i svenska för invandrare. Av dessa var 12 personer asylsökande, 6 personer var från andra kommuner och 6 personer studerade på extern yrkes-SFI.

Inskrivna i KAA (Kommunalt aktivitetsansvar)

Vad som utvisas från KAA i IKE-systemet är att där i skrivande stund finns 32 ungdomar mellan 16-17 år samt 28 ungdomar mellan 18-19 år på introduktionsprogrammet. Totalt är där 60 ungdomar med utländsk härkomst på introduktionsprogram. Det finns dock inget som säger ifall de är födda inom Sverige eller inte. Dessa siffror ändras också från en dag till en annan.

Kontakt med arbetsmarknadsförvaltningen

Nyanlända vuxna kommunmottagna omfattas av etableringsuppdraget och tar också del av arbetsmarknads- och etableringsinsatser inom huvudflödet utöver lagstadgad samhällsorientering och annat praktiskt stöd.

Antalet nyanlända med etableringsplan på Arbetsförmedlingen och som även har kontakt med arbetsmarknadsförvaltningen är just nu 64 individer.

Antalet som studerar SFI och som också har kontakt med arbetsmarknadsförvaltningen är 52 individer.

Sammanlagt under år 2016 har 57 individer slutfört sin samhällsorientering och fått intyg. Arbetsmarknadsförvaltningen startade Samhälls- och hälsokommunikation (via Samhälls- och hälsokommunikatörer på Länsstyrelsen) lokaliserad i Trelleborg i oktober 2016. Sedan dess har 39 individer slutfört kursen och fått intyg (samtliga under år 2016). Sammantaget, mellan åren 2012 och 2016, har 150 individer som är kommunmottagna i Trelleborg slutfört Samhällsorienteringen. De flesta omfattas av etableringsuppdraget. 61 stycken har varit kvinnor och 89 stycken har varit

män. Från och med juli 2017 avser Trelleborg ha utvecklat egen samhällsorientering.

Ensamkommande barn och unga har en arbetsmarknadsplanering. I de fall där det saknas en arbetsmarknadsplanering arbetar boendedrift EKB aktivt för att motivera den unge till kontakt med arbetsmarknadsprocessen.

Förvaltningen erbjuder också nyanlända att ingå i mentorskapsprogram. Majoriteten av de som fått en mentor inom näringsliv eller föreningsliv är ensamkommande, ca 55 stycken.

Trelleborg i jämförelse

Av den totala folkmängden i Skåne län vistas det sammanlagt 1,52 % registrerade asylsökande och kommunmottagna. Av dessa vistas 0,0231 % i Trelleborgs kommun.

Personer i Migrationsverkets mottagningssystem

Län	Folkmängd	Asylsökande
Kalmar län	237 679	2,70 %
Västernorrlands län	243 897	2,37 %
Norrbottens län	249 733	2,22 %
Jämtlands län	127 376	2,16 %
Värmlands län	275 904	1,99 %
Kronobergs län	191 369	1,90 %
Dalarnas län	281 028	1,88 %
Blekinge län	156 253	1,83 %
Gävleborgs län	281 815	1,78 %
Örebro län	291 012	1,77 %
Södermanlands län	283 712	1,56 %
Västmanlands län	264 276	1,41 %
Jönköpings län	347 837	1,40 %
Västerbottens län	263 378	1,34 %
Hallands län	314 784	1,17 %
Västra Götalands län	1 648 682	1,11 %
Skåne län	1 303 627	0,97 %
Gotlands län	57 391	0,95 %
Östergötlands län	445 661	0,91 %
Uppsala län	354 164	0,75 %
Stockholms län	2 231 439	0,73 %

Jämförelsekommuner	Antal	Andel av folkmängd
Härnösand	308	1,23 %
Vänersborg	466	1,21 %
Vetlanda	273	1,02 %
Motala	350	0,82 %

Borlänge	385	0,76 %
Falkenberg	293	0,68 %
Hudiksvall	145	0,39 %
Trelleborg	156	0,36 %

Kommunmottagna personer enligt ersättningsförordningen 2016

Län	Folkmängd	Kommunmottagna
Blekinge län	156 253	0,91 %
Dalarnas län	281 028	0,83 %
Gotlands län	57 391	0,39 %
Gävleborgs län	281 815	0,72 %
Hallands län	314 784	0,57 %
Jämtlands län	127 376	0,66 %
Jönköpings län	347 837	0,78 %
Kalmar län	237 679	1,03 %
Kronobergs län	191 369	0,83 %
Norrbottnens län	249 733	0,45 %
Skåne län	1 303 627	0,56 %
Stockholms län	2 231 439	0,42 %
Södermanlands län	283 712	0,80 %
Uppsala län	354 164	0,53 %
Värmlands län	275 904	0,72 %
Västerbottens län	263 378	0,41 %
Västernorrlands län	243 897	0,56 %
Västmanlands län	264 276	0,76 %
Västra Götalands län	1 648 682	0,60 %
Örebro län	291 012	0,73 %
Östergötlands län	445 661	0,66 %

Jämförelsekommuner	Antal	Andel av folkmängd
Hudiksvall	465	0,92 %
Härnösand	992	3,96 %
Vänersborg	1 271	3,31 %
Falkenberg	1 180	2,75 %
Vetlanda	437	1,63 %
Borlänge	618	1,21 %
Motala	231	0,54 %
Trelleborg	145	0,33 %