

Enhetschef
 Zara Göransson Tomic
 0410-733849
 zara.goransson-tomic@trelleborg.se

Rapport bosättning utifrån aktuella siffror 170109

Bakgrund

Nedanstående tabeller och diagram bygger på kommunens mottagna under 2016 samt hittills under 2017, vilken bygger på kommunens fördelningstal och den årsplanering som Migrationsverket gjort avseende 2017. Migrationsverket har i uppdrag att se över fördelningstalen för 2017 eftersom prognosen har skrivits ner, det är dock oklart hur detta kommer att påverka Trelleborg.

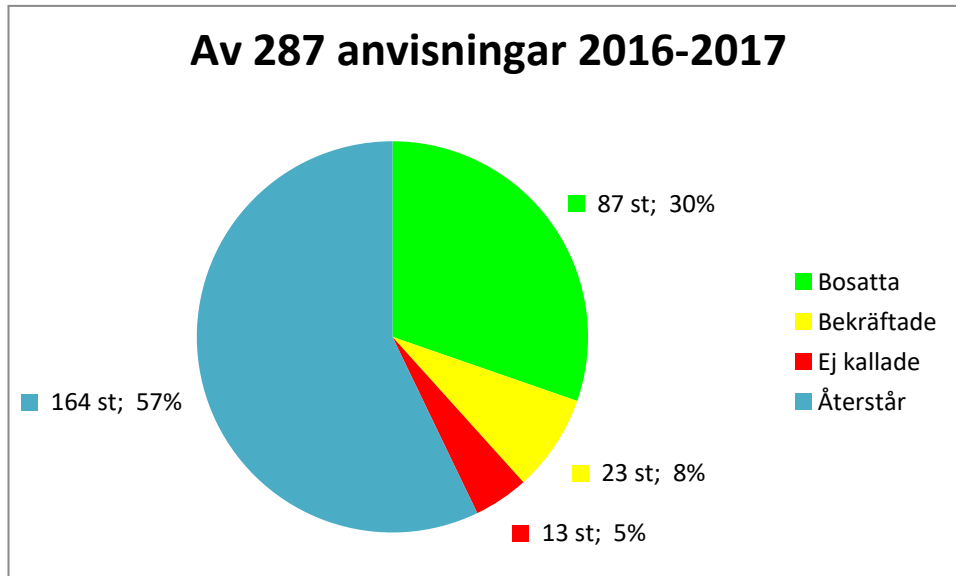
Arbetsmarknadsnämnden har gjort en skrivelse till Länsstyrelsen om förslag på sänkt kommunal för 2017. Migrationsverket har ännu inte fått något beslut avseende hur de ska hantera det antal som kommunerna inte tagit emot under 2016. Dessa två parametrar tas inte hänsyn till i prognosen utifrån att några beslut ej är fattade. I prognosen har de som inte mottagits under 2016 lagts på antalet för 2017 så att det totala antalet anvisningar kommer upp till 287 totalt för 2016 och 2017.

I tabellen "Prognos boendelösningar till anvisade" finns S Åby, Modeshög, lägenheter från Trelleborgshem till åtta personer varje månad t.o.m. 170630 (uppskattning utifrån storleken på de lägenheter vi fått hittills men med planering att vi behöver en trea varje månad till utslusslägenhet för ensamkommande), campingstugorna på Granhyddans camping är inräknade t.o.m. 170430 och kollektivboendet i Klagstorp är medräknat med 20 platser fr.o.m. januari. Utifrån detta har vi platser t.o.m. mitten av mars utifrån att alla anvisade tackar ja och anvisningarna kommer i den takt som prognos och årsplanering aviserar.

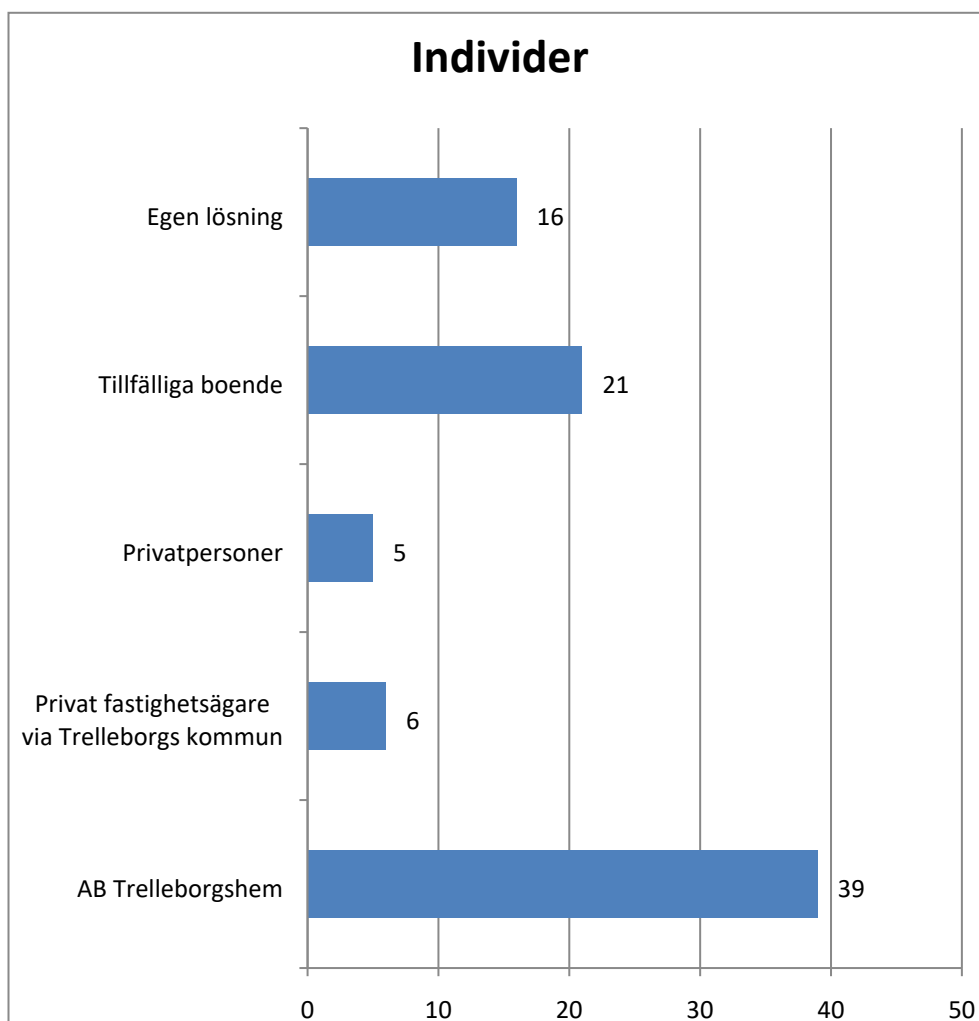
Det som prioriteras nu vad gäller möjliga boendelösningar är hyra från privatpersoner, samverkan med privata fastighetsägare samt kontakt med de fastighetsägare som tidigare hyrt ut till Migrationsverket.

Nuläge anvisningar

Bosatta	87	38 män	25 kvinnor	24 barn
varav ensamhushåll	36	25	11	
individer i familjer	51	13	14	24

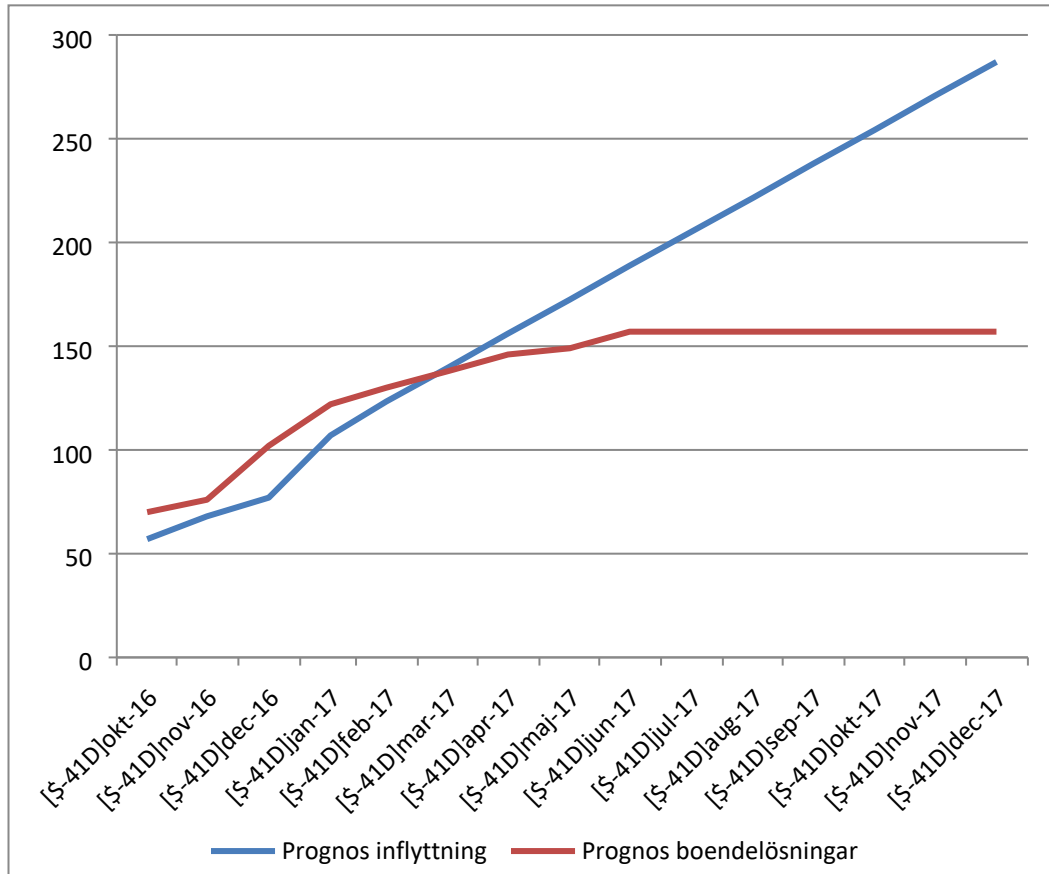


Nuläge boendelösningar för mottagna



Prognos boende till anvisade

Månad	Prognos inflyttning	Prognos boendelösningar	Platser
okt-16	57	70	13
nov-16	68	76	8
dec-16	77	102	25
jan-17	107	122	15
feb-17	123	130	7
mar-17	140	138	-2
apr-17	156	146	-10
maj-17	172	149	-23
jun-17	189	157	-32
jul-17	205	157	-48
aug-17	222	157	-65
sep-17	238	157	-81
okt-17	254	157	-97
nov-17	271	157	-114
dec-17	287	157	-130



Ekonomi pågående boendelösningar

Boende	Platser	Kostnad/person	Intäkt hyra/person	Totalkostnad/mån för kommunen*
Modeshög	10	1900 kr*	1500 kr	4000 kr/månad
S Åby	10	1900 kr*	1500 kr	4000 kr/månad
Granhyddan	5	9000 kr	3000 kr	30 000 kr/månad
Privatperson	5	20 000 kr	10 000 kr	10 000 kr/månad
Klagstorp	20	4450 kr (exkl drift)*	3800 kr/rum	29 200 kr/månad (exkl driftskostnad)
Lägenheter	36	Samma som hyran	Samma som hyran	0 kr

*Bygger på full beläggning

Möjliga boendelösningar

Boende	Antal platser	Pris/månad/person	Intäkt/månad/person	Klart för inflytt
Villavagnar på kommunens tomt	20-40	12900 kr	6500 kr	Leverans två veckor samt bygglov och el/vatten
Skateholms camping	18-80	?	?	?
Regionvillan	?	?	?	6-12 månader
BUP-villan	?	?	?	6-12 månader
Hedmans	13	11 230 kr	3500 kr	April
Smygehus havsbad	2-6 stugor a' 1-4 pers	24 000 kr	7000 kr	omgående
Hotell	enstaka	från 30 000 kr	5000 kr	Ej utretts med tanke på pris
Ytterligare hus och lgh från privatpersoner	varierar	varierar	varierar	Oftast inom en till tre månad/er
Fenix etableringsboende till lägenheter	5 lägenheter	Utreds av service-förvaltningen	Utreds	Utreds
Ytterligare lägenheter från privata fastighetsägare	varierar	Samma som hyran	Samma som hyran	Löpande

Ekonomi

Kommunfullmäktige beslutade i juni 2016 att tillskjuta 10,8 miljoner kronor för att finansiera nyanländas bosättning. Beloppet räknades fram utifrån kostad för hotellnätter för anvisade, vilket kunnat undvikas till förmån för mer ekonomiskt fördelaktiga alternativ, se sammanställning nedan. Siffrorna är preliminära och kan justeras i samband med bokslutet.

Nettokostnader per 31/12 i tkr	
Hysesintäkter	414 664
Personal	-1 241 999
Lokaler inkl hotell	-993 269
Försörjningsstöd, anvisade	-733 918
Försörjningsstöd, etableringsersättning	-1 584 252
Övrigt	-167 464
Summa	-4 306 239
Tilläggsbudget 2016	-10 800 000
Aktuellt överskott till följd av tilläggsbudget	6 493 761
Totalt prognostiserat överskott i DR2	5 199 000